

НАН ЧОУ ВО «АКАДЕМИЯ МАРКЕТИНГА И СОЦИАЛЬНО-
ИНФОРМАЦИОННЫХ ТЕХНОЛОГИЙ – ИМСИТ»

КАФЕДРА БИЗНЕС-ПРОЦЕССОВ И ЭКОНОМИЧЕСКОЙ БЕЗОПАСНОСТИ

Рассмотрено и одобрено на заседании
кафедры Бизнес-процессов и
экономической безопасности
Академии ИМСИТ
протокол № 1 от «28» августа 2017 г.
зав. кафедрой БП и ЭБ, доцент
К.В. Писаренко



УТВЕРЖДАЮ
Председатель ИМС, проректор
по учебной работе, профессор
Н.Н. Павелко
Протокол № 1 от 28 августа 2017г.

ЭКОНОМИКА

**Методические указания по выполнению и защите
выпускной квалификационной работы**

**Направление подготовки
38.03.01 «Экономика»**

**Направленность (профиль) образовательной программы
«Финансы и кредит»**

«БАКАЛАВР»

Краснодар, 2017

Составители:

Алдакушева Алла Брониславовна, кандидат экономических наук, доцент
Белухин Валерий Викторович, кандидат экономических наук, доцент

Черникова Алина Геннадиевна, кандидат экономических наук, доцент

Рецензенты:

Кухлев Евгений Дмитриевич

доктор экономических наук, профессор кА
федры бизнес-процессов и экономической
безопасности НАН ЧОУ ВО «Академия мар-
кетинга и социально-информационных техно-
логий – ИМСИТ»,

Севрюгина Надежда Ивановна

кандидат социологических наук, доцент зав.
кафедрой государственного и корпоративно-
го управления НАН ЧОУ ВО «Академия мар-
кетинга и социально-информационных техно-
логий – ИМСИТ»

Методические указания по выполнению и защите выпускной квалификационной работы для студентов направления подготовки 38.03.01 «Экономика» / Сост. А.Б. Алдакушева, В.В. Белухин, А.Г. Черникова. – Краснодар: ИМСИТ, 2017. – 81 с.

В методических указаниях представлены общие положения по разработке, написанию и защите выпускной квалификационной работы, сформулированы требования для ее выполнения, представлены образцы оформления обязательных документов, приведены рекомендации по написанию.

Рассмотрено и одобрено на заседании кафедры бизнес-процессов и экономической безопасности «28» августа 2017 г. протокол № 1

©Алдакушева А.Б.,
©Белухин В.В.,
©Черникова А.Г.
© ИМСИТ, 2017

СОДЕРЖАНИЕ

ПРЕДИСЛОВИЕ	5
1 ОБЩИЕ ПОЛОЖЕНИЯ	6
1.1 Общие требования к выпускной квалификационной работе	6
1.2 Характеристика профессиональной деятельности выпускников	9
1.3 Тематика выпускных квалификационных работ	11
1.4 Научное руководство выпускной квалификационной работой	11
1.5 Структура и унифицированные требования к подготовке выпускной квалификационной работы к защите	13
1.6 Порядок подготовки к процедуре государственного аттестационного испытания	18
2 ВЫПОЛНЕНИЕ ВЫПУСКНОЙ КВАЛИФИКАЦИОННОЙ РАБОТЫ	20
2.1 Подбор литературных источников и практических материалов	20
2.2 Составление плана выпускной квалификационной работы	21
2.3 Содержание выпускной квалификационной работы	22
3 ОФОРМЛЕНИЕ ВЫПУСКНОЙ КВАЛИФИКАЦИОННОЙ РАБОТЫ	28
4 ЗАЩИТА ВЫПУСКНОЙ КВАЛИФИКАЦИОННОЙ РАБОТЫ	32
4.1 Подготовка к защите	32
4.2 Процедура защиты	33
4.3 Результат защиты	34
4.4 Критерии выставления оценок	34
5 УЧЕБНО-МЕТОДИЧЕСКОЕ ОБЕСПЕЧЕНИЕ ВЫПУСКНОЙ КВАЛИФИКАЦИОННОЙ РАБОТЫ	38
ПРИЛОЖЕНИЕ А. Примерная тематика выпускных квалификационных работ	43
ПРИЛОЖЕНИЕ Б. Форма Заявления о закреплении темы выпускной квалификационной работы и назначении научного руководителя	53
ПРИЛОЖЕНИЕ В. Форма Календарного плана-графика выпускной квалификационной работы	54
ПРИЛОЖЕНИЕ Г. Форма и образец заполнения Задания на выпускную квалификационную работу	55
ПРИЛОЖЕНИЕ Д. Образец оформления титульного листа выпускной квалификационной работы	57
ПРИЛОЖЕНИЕ Е. Образец оформления Реферата	58
ПРИЛОЖЕНИЕ Ж. Образец оформления Содержания	59
ПРИЛОЖЕНИЕ И. Образец оформления Приложения	60
ПРИЛОЖЕНИЕ К. Форма и образец оформления структурных частей выпускной квалификационной работы	61
ПРИЛОЖЕНИЕ Л. Образец оформления таблиц, рисунков, формул	65
ПРИЛОЖЕНИЕ М. Образец оформления Заказа на выполнение выпускной квалификационной работы	66
ПРИЛОЖЕНИЕ Н. Образец оформления Акта внедрения результатов выпускной квалификационной работы	67
ПРИЛОЖЕНИЕ П. Образец оформления титульного листа иллюстрационного материала	68
ПРИЛОЖЕНИЕ Р. Форма листа Нормоконтроля выпускной квалификационной работы	69
ПРИЛОЖЕНИЕ С. Форма листа проверки выпускной квалификационной работы на объем заимствования	71
ПРИЛОЖЕНИЕ Т. Форма Отзыва научного руководителя на выпускную квалификационную работу	73
ПРИЛОЖЕНИЕ У. Образец оформления Рецензии на выпускную квалификационную ра-	74

боту

ПРИЛОЖЕНИЕ Ф. Примеры планов выпускных квалификационных работ

75

ПРЕДИСЛОВИЕ

В соответствии с федеральным государственным образовательным стандартом высшего образования (далее ФГОС ВО) по направлению подготовки 38.03.01 «Экономика» программа бакалавриата состоит из трех основных блоков.

В Блок 3 «Государственная итоговая аттестация» входит защита выпускной квалификационной работы (ВКР), включая подготовку к процедуре защиты и процедуру защиты ВКР.

Государственная итоговая аттестация завершается присвоением квалификации, указанной в перечне специальностей и направлений подготовки высшего образования, утвержденном Министерством образования и науки Российской Федерации

Целью государственной итоговой аттестации (в дальнейшем – ГИА) является установление уровня подготовки выпускника высшего учебного заведения, к выполнению профессиональных задач и соответствия его подготовки требованиям ФГОС ВО и основной профессиональной образовательной программы (ОПОП) по данному направлению подготовки.

Выполнение выпускной квалификационной работы является одной из важнейших и обязательных форм самостоятельной работы бакалавров по направлению подготовки 38.03.01 «Экономика» профиль (направленность) образовательной программы «Финансы и кредит» в процессе их профессиональной подготовки и представляет собой теоретическое исследование одной из актуальных тем по указанному направлению. Защита выпускной квалификационной работы – заключительный этап государственной итоговой аттестации бакалавра.

Целью настоящих методических указаний является ориентация студентов на всех этапах их самостоятельной работы – от выбора темы выпускной квалификационной работы (ВКР) до ее публичной защиты на заседании государственной экзаменационной комиссии (ГЭК).

Основная задача – помочь студентам выполнить на высоком уровне чрезвычайно важную и значимую для ГИА работу.

Методические указания для студентов Академии ИМСИТ, обучающихся по направлению подготовки 38.03.01 «Экономика» профиль (направленность) образовательной программы «Финансы и кредит», разработаны в соответствии со следующими нормативно-законодательными актами:

1) - Федеральный закон Российской Федерации: «Об образовании в Российской Федерации» от 29.12.2012 № 273-ФЗ;

2) Приказ Минобрнауки РФ «Об утверждении Порядка организации и осуществления образовательной деятельности по образовательным программам высшего образования – программам бакалавриата, программам специалитета, программам магистратуры» от 19.12.2013 г. № 1367;

3) Федеральным государственным образовательным стандартом по направлению подготовки 38.03.01 «Экономика» (бакалавриата), утвержденный приказом Министерства образования и науки Российской Федерации 12 ноября 2015 г. N 1327;

4) Уставом Академии маркетинга и социально-информационных технологий – ИМСИТ (г. Краснодар),

5) Положением о кафедре Академии ИМСИТ от 25.08.2014 г.,

6) Положением о бакалавриате в многоуровневой системе подготовки в Академии маркетинга и социально-информационных технологий от 17.03.2014 г.,

7) Порядком организации и осуществления образовательной деятельности по программам бакалавриата, программам специалитета, программам магистратуры от 25.08.2014 г. и другими нормативно-правовыми документами Министерства образования и науки РФ и локальными актами Академии ИМСИТ.

1 ОБЩИЕ ПОЛОЖЕНИЯ

1.1 Общие требования к выпускной квалификационной работе

В соответствии с ФГОС ВО по направлению подготовки 38.03.01 «Экономика» и разработанным на его основе рабочим учебным планом НАН ЧОУ ВО «Академии маркетинга и социально-информационных технологий – ИМСИТ» (г. Краснодар) (далее Академия ИМСИТ) для студентов всех форм обучения предусмотрено выполнение выпускной квалификационной работы и защиты ее в Государственной экзаменационной комиссии.

Выпускная квалификационная работа по направлению подготовки 38.03.01 «Экономика» выполняется в форме **выпускной квалификационной работы**.

Квалификация (степень) бакалавра – это академическая степень, отражающая образовательный уровень выпускника, свидетельствующая о наличии фундаментальной подготовки по соответствующему направлению, освоении начал специализации и выработке навыков выполнения исследовательских работ.

Выпускная квалификационная работа должна представлять собой законченную разработку на заданную тему, написанную лично автором под руководством научного руководителя, свидетельствующую об умении автора работать с литературой, обобщать и анализировать фактический материал, используя теоретические знания и практические навыки, полученные при освоении основной профессиональной образовательной программы, содержащую элементы научного исследования.

Цели выполнения и защиты выпускной квалификационной работы:

- углубление, систематизация и интеграция теоретических знаний и практических навыков по направлению подготовки 38.03.01 «Экономика», направленность (профиль) программы «Финансы и кредит»;
- развитие умения критически оценивать и обобщать теоретические положения;
- применение полученных знаний при решении прикладных задач по направлению подготовки;
- выработка навыков самостоятельной аналитической работы;
- овладение современными методами научного исследования;
- выяснение подготовленности студентов к практической деятельности в современных условиях;
- приобретение навыков публичной дискуссии и защиты научных идей, предложений и рекомендаций.

Цели выпускной квалификационной работы определяются общими требованиями, сформулированными ОПОП направления подготовки 38.03.01 «Экономика», объектами и видами профессиональной деятельности выпускника, и возможностями его профессиональной адаптации на основе компетентностного подхода.

В ходе выполнения выпускной квалификационной работы завершается формирование общекультурных, общепрофессиональных и профессиональных компетенций выпускника:

а) общекультурных (ОК):

ОК-1 – способностью использовать основы философских знаний для формирования мировоззренческой позиции;

ОК-2 – способностью анализировать основные этапы и закономерности исторического развития общества для формирования гражданской позиции;

ОК-3 – способностью использовать основы экономических знаний в различных сферах деятельности;

ОК-4 – способностью к коммуникации в устной и письменной формах на русском и иностранном языках для решения задач межличностного и межкультурного взаимодействия;

ОК-5 – способностью работать в коллективе, толерантно воспринимая социальные, этнические, конфессиональные и культурные различия;

ОК-6 – способностью использовать основы правовых знаний в различных сферах деятельности;

ОК-7 – способностью к самоорганизации и самообразованию;

ОК-8 – способностью использовать методы и средства физической культуры для обеспечения полноценной социальной и профессиональной деятельности (ОК-8);

ОК-9 – способностью использовать приемы первой помощи, методы защиты в условиях чрезвычайных ситуаций (ОК-9);

б) общепрофессиональных (ОПК):

ОПК-1 – способностью решать стандартные задачи профессиональной деятельности на основе информационной и библиографической культуры с применением информационно-коммуникационных технологий и с учетом основных требований информационной безопасности;

ОПК-2 – способностью осуществлять сбор, анализ и обработку данных, необходимых для решения профессиональных задач;

ОПК-3 – способностью выбрать инструментальные средства для обработки экономических данных в соответствии с поставленной задачей, проанализировать результаты расчетов и обосновать полученные выводы;

ОПК-4 – способностью находить организационно-управленческие решения в профессиональной деятельности и готовность нести за них ответственность;

в) профессиональных (ПК):

ПК-1 – способностью собрать и проанализировать исходные данные, необходимые для расчета экономических и социально-экономических показателей, характеризующих деятельность хозяйствующих субъектов;

ПК-2 – способностью на основе типовых методик и действующей нормативно-правовой базы рассчитать экономические и социально-экономические показатели, характеризующие деятельность хозяйствующих субъектов;

ПК-3 – способностью выполнять необходимые для составления экономических разделов планов расчеты, обосновывать их и представлять результаты работы в соответствии с принятыми в организации стандартами;

ПК-4 – способностью на основе описания экономических процессов и явлений строить стандартные теоретические и эконометрические модели, анализировать и содержательно интерпретировать полученные результаты;

ПК-5 – способностью анализировать и интерпретировать финансовую, бухгалтерскую и иную информацию, содержащуюся в отчетности предприятий различных форм собственности, организаций, ведомств и т.д. и использовать полученные сведения для принятия управленческих решений;

ПК-6 – способностью анализировать и интерпретировать данные отечественной и зарубежной статистики о социально-экономических процессах и явлениях, выявлять тенденции изменения социально-экономических показателей;

ПК-7 – способностью, используя отечественные и зарубежные источники информации, собрать необходимые данные проанализировать их и подготовить информационный обзор и/или аналитический отчет;

ПК-8 – способностью использовать для решения аналитических и исследовательских задач современные технические средства и информационные технологии;

ПК-9 – способностью организовать деятельность малой группы, созданной для реализации конкретного экономического проекта;

ПК-10 – способностью использовать для решения коммуникативных задач современные технические средства и информационные технологии;

ПК-11 – способностью критически оценить предлагаемые варианты управленческих решений и разработать и обосновать предложения по их совершенствованию с учетом кри-

териев социально-экономической эффективности, рисков и возможных социально-экономических последствий;

ПК-12 – способностью использовать в преподавании экономических дисциплин в образовательных учреждениях различного уровня, существующие программы и учебно-методические материалы;

ПК-13 – способностью принять участие в совершенствовании и разработке учебно-методического обеспечения экономических дисциплин;

ПК-14 – способностью осуществлять документирование хозяйственных операций, проводить учет денежных средств, разрабатывать рабочий план счетов бухгалтерского учета организации и формировать на его основе бухгалтерские проводки;

ПК-15 – способностью формировать бухгалтерские проводки по учету источников и итогам инвентаризации и финансовых обязательств организации;

ПК-16 – способностью оформлять платежные документы и формировать бухгалтерские проводки по начислению и перечислению налогов и сборов в бюджеты различных уровней, страховых взносов - во внебюджетные фонды;

ПК-17 – способностью отражать на счетах бухгалтерского учета результаты хозяйственной деятельности за отчетный период, составлять формы бухгалтерской и статистической отчетности, налоговые декларации;

ПК-18 – способностью организовывать и осуществлять налоговый учет и налоговое планирование организации;

ПК-19 – способностью рассчитывать показатели проектов бюджетов бюджетной системы Российской Федерации, обеспечивать их исполнение и контроль, составлять бюджетные сметы казенных учреждений и планы финансово-хозяйственной деятельности бюджетных и автономных учреждений;

ПК-20 – способностью вести работу по налоговому планированию в составе бюджетов бюджетной системы Российской Федерации;

ПК-21 – способностью составлять финансовые планы организации, обеспечивать осуществление финансовых взаимоотношений с организациями, органами государственной власти и местного самоуправления;

ПК-22 – способностью применять нормы, регулирующие бюджетные, налоговые, валютные отношения в области страховой, банковской деятельности, учета и контроля;

ПК-23 – способностью участвовать в мероприятиях по организации и проведению финансового контроля в секторе государственного и муниципального управления, принимать меры по реализации выявленных отклонений;

ПК-24 – способностью осуществлять расчетно-кассовое обслуживание клиентов, межбанковские расчеты, расчеты по экспортно-импортным операциям;

ПК-25 – способностью оценивать кредитоспособность клиентов, осуществлять и оформлять выдачу и сопровождение кредитов, проводить операции на рынке межбанковских кредитов, формировать и регулировать целевые резервы;

ПК-26 – способностью осуществлять активно-пассивные и посреднические операции с ценными бумагами;

ПК-27 – способностью готовить отчетность и обеспечивать контроль за выполнением резервных требований Банка России;

ПК-28 – способностью вести учет имущества, доходов, расходов и результатов деятельности кредитных организаций, уплату налогов, составлять бухгалтерскую отчетность;

ПК-29 – способностью осуществлять оперативное планирование продаж, организовывать розничные продажи, реализовывать различные технологии продаж в страховании, анализировать эффективность каждого канала продаж;

ПК-30 – способностью документально оформлять страховые операции, вести учет страховых договоров, анализировать основные показатели продаж страховой организации;

ПК-31 – способностью осуществлять действия по оформлению страхового случая, составлять отчеты, статистику убытков, принимать меры по предупреждению страхового мошенничества;

ПК-32 – способностью вести бухгалтерский учет в страховой организации, составлять отчетность для предоставления в органы надзора.

1.2 Характеристика профессиональной деятельности выпускников

В ФГОС ВО по направлению подготовки 38.03.01 «Экономика» определяются область, объекты, виды и задачи профессиональной деятельности выпускников по программам бакалавриата с присвоением квалификации (степени) «академический бакалавр» (бакалавр).

Область профессиональной деятельности выпускников, освоивших программы бакалавриата, включает:

- экономические, финансовые, маркетинговые, производственно-экономические и аналитические службы организаций различных отраслей, сфер и форм собственности;
- финансовые, кредитные и страховые учреждения;
- органы государственной и муниципальной власти;
- академические и ведомственные научно-исследовательские организации;
- учреждения системы высшего и среднего профессионального образования, среднего общего образования, системы дополнительного образования.

Объектами профессиональной деятельности выпускников являются:

- поведение хозяйствующих агентов;
- их затраты и результаты;
- функционирующие рынки;
- финансовые и информационные потоки
- производственные процессы.

Задачами профессиональной деятельности выступают:

расчетно-экономическая деятельность:

- подготовка исходных данных для проведения расчетов экономических и социально-экономических показателей, характеризующих деятельность хозяйствующих субъектов;
- проведение расчетов экономических и социально-экономических показателей на основе типовых методик с учетом действующей нормативно-правовой базы;
- разработка экономических разделов планов предприятий различных форм собственности, организаций, ведомств.

аналитическая, научно-исследовательская деятельность:

- поиск информации по полученному заданию, сбор и анализ данных, необходимых для проведения конкретных экономических расчетов;
- обработка массивов экономических данных в соответствии с поставленной задачей, анализ, оценка, интерпретация полученных результатов и обоснование выводов;
- построение стандартных теоретических и эконометрических моделей исследуемых процессов, явлений и объектов, относящихся к области профессиональной деятельности, анализ и интерпретация полученных результатов;
- анализ и интерпретация показателей, характеризующих социально-экономические процессы и явления на микро- и макроуровне как в России, так и за рубежом;
- подготовка информационных обзоров, аналитических отчетов;
- проведение статистических обследований, опросов, анкетирования и первичная обработка их результатов;
- участие в разработке проектных решений в области профессиональной деятельности, подготовке предложений и мероприятий по реализации разработанных проектов и программ.

организационно-управленческая деятельность:

- участие в разработке вариантов управленческих решений, обосновании их выбора на основе критериев социально-экономической эффективности с учетом рисков и возможных социально-экономических последствий принимаемых решений;
- организация выполнения порученного этапа работы;
- оперативное управление малыми коллективами и группами, сформированными для реализации конкретного экономического проекта;
- участие в подготовке и принятии решений по вопросам организации управления и совершенствования деятельности экономических служб и подразделений предприятий различных форм собственности, организаций, ведомств с учетом правовых, административных и других ограничений.

педагогическая деятельность:

- преподавание экономических дисциплин в учреждениях системы высшего и среднего профессионального образования, среднего общего образования, системы дополнительного образования.

учетная деятельность:

- документирование хозяйственных операций и ведение бухгалтерского учета имущества организации;
- ведение бухгалтерского учета источников формирования имущества, выполнение работ по инвентаризации имущества и финансовых обязательств организации;
- проведение расчетов с бюджетом и внебюджетными фондами;
- составление и использование бухгалтерской отчетности;
- осуществление налогового учета и налогового планирования в организации.

расчетно-финансовая деятельность:

- участие в осуществлении финансово-экономического планирования в секторе государственного и муниципального управления и организации исполнения бюджетов бюджетной системы Российской Федерации;
- ведение расчетов с бюджетами бюджетной системы Российской Федерации;
- составление финансовых расчетов и осуществление финансовых операций;
- осуществление профессионального применения законодательства и иных нормативных правовых актов Российской Федерации, регулирующих финансовую деятельность;
- участие в организации и осуществлении финансового контроля в секторе государственного и муниципального управления.

банковская деятельность:

- ведение расчетных операций;
- осуществление кредитных операций;
- выполнение операций с ценными бумагами;
- осуществление операций, связанных с выполнением учреждениями Банка России основных функций;
- выполнение внутрибанковских операций;

страховая деятельность:

- реализация различных технологий розничных продаж в страховании;
- организация продаж страховых продуктов;
- сопровождение договоров страхования (определение франшизы, страховой стоимости и премии);
- оформление и сопровождение страхового случая (оценка страхового ущерба, урегулирование убытков);
- ведение бухгалтерского учета и составление отчетности страховой организации.

1.3 Тематика выпускных квалификационных работ

Типовая тематика ВКР подготавливается выпускающей кафедрой бизнес-процессов и экономической безопасности (БП и ЭБ) заблаговременно. Тематика ВКР разрабатывается ведущими преподавателями выпускающей кафедры с учетом уровня развития теории в области экономики и ее отдельных направлений, а также заявок предприятий (фирм), органов государственной власти и местного самоуправления и ежегодно корректируется, утверждается на заседании кафедры. Тематика выпускных квалификационных работ отражает основные сферы и направления деятельности бакалавров экономики в области финансов и кредита, а также выполняемые ими функции на предприятиях различных организационно-правовых форм.

Выпускные квалификационные работы носят квалификационный и аттестационный характер, в связи с чем, тематика работ должна:

- отвечать требованиям актуальности исследования;
- обеспечивать самостоятельность выполнения работы;
- предусматривать необходимость критической проработки достаточно большого объема научной литературы
- обеспечивать обязательность использования при подготовке работы знаний, приобретенных при изучении профессиональных дисциплин;
- иметь научную и практическую значимость.

Качество выпускной квалификационной работы в значительной степени зависит от выбранной темы.

Тему выпускной квалификационной работы студент выбирает из перечня, разрабатываемого выпускающей кафедрой БП и ЭБ и утверждаемого научно-методическим советом Академии ИМСИТ (приложение А).

Тема выпускной квалификационной работы выбирается студентом самостоятельно. Выбор темы определяется интересами, склонностями студента и возможностью его трудоустройства, потребностью развития и совершенствования самой организации, научной специализацией кафедры и ее преподавателей.

При выборе темы ВКР следует руководствоваться актуальностью проблемы, возможностью получения фактических данных по теме выпускной квалификационной работы, наличием специальной научной литературы, практической значимостью для конкретного предприятия, организации, учреждения, что может подтверждаться заказом организации на разработку выпускной квалификационной работы. Выбор темы необходимо согласовать с научным руководителем.

Закрепление тем бакалаврских работ производится по личным заявлениям студентов, представляемым на имя заведующего выпускающей кафедры. Студенты, выбрав тему ВКР, представляют на кафедру **заявление** по форме, представленной в приложении Б. Если тема ВКР не выбрана, она назначается студенту заведующим выпускающей кафедрой.

На основании заявления и решения выпускающей кафедры приказом ректора Академии ИМСИТ за студентом закрепляются тема и научный руководитель выпускной квалификационной работы.

Уточнение и изменение (корректировка) темы выпускной квалификационной работы после подписания приказа производится только в порядке исключения по письменному заявлению студента на имя ректора и утверждается приказом по Академии. К защите не допускаются выпускные квалификационные работы, изменение тем которых не прошло вышеуказанное оформление.

1.4 Научное руководство выпускной квалификационной работой

Выпускная квалификационная работа выполняется под руководством научного руководителя, который назначается приказом ректора Академии ИМСИТ из числа профессоров,

доцентов и научных сотрудников выпускающей кафедры. Руководителями ВКР могут быть также высококвалифицированные специалисты – ученые-практики других учреждений и организаций.

При необходимости выпускающая кафедра БП и ЭБ может назначать консультантов по отдельным разделам ВКР. Консультантами могут назначаться как высококвалифицированные преподаватели Академии ИМСИТ, так и работники сторонних предприятий, организаций и учреждений, имеющие большой практический опыт работы в соответствующих сферах.

Руководитель выпускной квалификационной работы:

- оказывает практическую помощь студенту в выборе темы выпускной квалификационной работы и устанавливает календарный план-график ее выполнения (приложение В);
- выдает студенту задание на ВКР, которым студент должен руководствоваться в процессе ее выполнения. Данный документ подписывается студентом, научным руководителем, заведующим кафедрой и принимается студентом для исполнения (приложение Г);
- оказывает помощь в выборе методики проведения исследования;
- дает консультации по подбору литературных источников и фактических материалов, необходимых для выполнения ВКР;
- проводит регулярные консультации со студентом по согласованному графику или по мере необходимости с целью оказания методической помощи и проверки хода выполнения ВКР;
- после выполнения ВКР дает письменный отзыв, содержащий оценку выпускной квалификационной работы в целом и по каждому ее разделу, с точки зрения уровня выполнения задания и соответствия установленным требованиям;
- подписывает готовую выпускную квалификационную работу.

Студент выпускник должен регулярно отчитываться о полученных результатах в сроки, установленные научным руководителем и зафиксированные в Графике подготовки ВКР.

Невыполнение студентом выпускником указаний научного руководителя или неявка на консультацию без уважительных причин дают последнему основание отказать от руководства ВКР.

Студент, не подготовивший выпускную квалификационную работу в срок, отчисляется из Академии ИМСИТ с предоставлением последующего права защиты согласно нормативным требованиям.

Рекомендации и замечания научного руководителя студент выпускник должен воспринимать критически. Он может учитывать их или отклонить по своему усмотрению, так как теоретически и методически правильная разработка и освещение темы, а также качество содержания и оформление выпускной квалификационной работы целиком и полностью лежат на ответственности студента выпускника, а не научного руководителя.

Научный руководитель обязан в течение всего времени выполнения ВКР оказывать студенту-выпускнику необходимую консультационную помощь (в соответствии с графиком выполнения работы и пожеланиями студента), внимательно прочитать текст работы с целью недопущения орфографических и стилистических ошибок, нарушения логики изложения материала, проверки правильности ссылок, корректности расчетов, целесообразности выводов и оформления представленных материалов. Подписывая ВКР на титульном листе, научный руководитель дает гарантию, что ВКР написана и оформлена в соответствии с требованиями Академии ИМСИТ. Если представленная студентом-выпускником работа, по мнению научного руководителя, не соответствует необходимым требованиям, то он вправе не ставить свою подпись на титульном листе и как следствие не допускать работу к защите.

Контроль работы студента, проводимый научным руководителем, дополняется контролем со стороны выпускающей кафедры и деканата.

Выпускающая кафедра БП и ЭБ контролирует выполнение студентом календарного плана-графика подготовки выпускной квалификационной работы с обсуждением итогов проверки на заседании кафедры, регистрирует дату допуска готовой ВКР к защите и дату

получения рецензии. Деканат контролирует выполнение студентом календарного плана подготовки ВКР, получая эти сведения от выпускающей кафедры.

1.5 Структура и унифицированные требования к подготовке выпускной квалификационной работы к защите

Выпускная квалификационная работа может иметь исследовательский, комбинированный и проектный характер.

Выпускная квалификационная работа *исследовательского* характера в качестве основного результата должна содержать предлагаемую автором концептуальную модель изучения объекта исследования (коммерческой сферы, некоммерческой сферы или сферы государственного и муниципального управления). Модель должна адекватно отражать определенные процессы, соответствующий круг проблем, конкретные направления эффективной экономической деятельности в исследуемых типах организаций различных форм собственности и сфер деятельности. Она должна содержать теоретическое обоснование особенностей объектами профессиональной деятельности выпускников направления подготовки 38.03.01 «Экономика»: поведение хозяйствующих агентов; их затраты и результаты; функционирующие рынки; финансовые и информационные потоки, производственные процессы.

Выпускная квалификационная работа *проектного* типа в качестве основного результата должна содержать конкретный экономический проект или программу совершенствования (оптимизации) развития объектов (коммерческой организации, страховой компании, банковского учреждения, объекта государственного и муниципального управления). Особое внимание следует уделять разработке практических рекомендаций на основе анализа экономического и финансового состояния объекта исследования (страны, региона, отрасли, предприятия) за определенный период, выявлению динамики изменения экономических и финансовых показателей объекта исследования, их тенденции на перспективу и проблем, требующих своего решения или совершенствования.

Выпускная квалификационная работа *комбинированного* характера основана на синтезе характеристик работы исследовательского и проектного типа. Она должна содержать развернутый анализ теоретической модели, предлагаемой автором для изучения объекта, а также совокупность предлагаемых автором практических рекомендаций по изменению в экономических системах и механизмах как на макроуровне (государства, региона, отрасли), так и на микроуровне (отдельной организации, ее структурных подразделений). Результатом также могут выступить методы, методики, системы финансово-экономических показателей деятельности.

В качестве **объекта** исследования при написании ВКР по направлению подготовки 38.03.01 «Экономика» могут выступать государственные и муниципальные учреждения и организации, коммерческие банки, биржи, страховые компании, коммерческие и некоммерческие организации и объединения.

Выбор конкретного объекта исследования в выпускной квалификационной работе осуществляется одновременно с предварительной формулировкой темы, что осуществляется с целью ее привязки к конкретной информационной базе и проблемам, подлежащим решению в работе. С этой целью в качестве объектов, в первую очередь, выбираются организации, предприятия и учреждения, в которых студенты проходят преддипломную практику или в которых они работают.

В качестве **предмета** исследования могут выступать экономические отношения между хозяйствующими субъектами по поводу эффективного использования ограниченных ресурсов; функционирующие рынки; финансовые и информационные потоки и т.д.

В процессе выполнения выпускной квалификационной работы студент должен решить следующие **задачи**:

– обосновать актуальность выбранной темы, практическую значимость выполнения

выпускной квалификационной работы;

–изучить теоретические положения, нормативно-правовую документацию, статистические материалы, справочную и научную литературу по избранной теме выпускной квалификационной работы;

–изложить свою точку зрения по дискуссионным вопросам, относящимся к теме выпускной квалификационной работы;

–собрать необходимый статистический материал для проведения конкретного анализа;

–провести анализ аналитических данных в полном соответствии с предметом исследования, используя соответствующие методы обработки информации;

–сделать выводы и разработать предложения и рекомендации по решению поставленных в выпускной квалификационной работе проблем и задач;

–дать экономическую оценку разработанным рекомендациям;

–оформить выпускную квалификационную работу в соответствии с нормативными требованиями;

–оформить обязательную сопроводительную документацию для допуска выпускной квалификационной работы к защите.

В качестве **методов** исследования могут выступать: индукция и дедукция, анализ и синтез, метод аналогии и другие (методы качественного и количественного анализа, логического и исторического анализа, метод научной абстракции, причинно-следственный (каузальный), эмпирический).

В зависимости от выбранной темы выпускной квалификационной работы, объекта и предмета исследования, научно-исследовательской позиции руководителя и самого студента определяются содержательные особенности выпускной квалификационной работы, которая должна быть выполнена по единой схеме. Требования единства относятся только к форме построения основных структурных частей ВКР, но не к содержанию (таблица 1).

Исходя из рекомендуемой структуры ВКР (выпускной квалификационной работы), ее объем (без учета приложений) должен составлять не менее 60 страниц печатного текста формата А4.

Таблица 1 – Структура выпускной квалификационной работы по направлению подготовки 38.03.01 «Экономика»

Структурные элементы ВКР	Содержание (требования единства)
Титульный лист	Первая страница ВКР. Заполняется по строго определенным правилам (приложение Д).
Задание (бланк)	Отражает тему, цель, а так же, укрупненную структуру (по главам) выпускной квалификационной работы, дату предоставления законченной работы на кафедру БП и ЭБ (приложение Г).
Реферат	Отражает краткую характеристику ВКР с точки зрения содержания, назначения и результатов работы, а также, сведения об объеме, количестве таблиц, рисунков, использованных источников и приложений (приложение Е)
Содержание	В нем приводятся названия глав, подразделов и пунктов (если таковые имеются), указываются страницы, с которых они начинаются (приложение Ж).
Введение	Должно отражать основные характеристики ВКР: актуальность и современное состояние научной проблемы; объект и предмет, цель и задачи исследования; степень разработанности темы, теоретическую и информационно-эмпирическую базу; структуру. Рекомендуемый объем: 2-3 стр.
Основная часть	<i>Теоретический раздел.</i> Рассматриваются общетеоретические и методические положения (аспекты) исследуемой темы, проблемы. Эта часть ВКР должна быть увязана с практической частью работы, служить ее теоретическим обоснованием для выбора методов исследования и проведения анализа состояния вопроса по конкретному предмету исследования.

	<p>Рекомендуемый объем: 13-17 стр.</p> <p><i>Аналитический раздел.</i> Проводится аналитическая разработка задач ВКР. Должен включать характеристику и анализ состояния объекта исследования в общих и аспектных вопросах темы ВКР. Анализ должен быть направлен: на оценку достигнутого уровня и тенденций развития объекта исследования; на сравнение фактических показателей развития объекта исследования с нормативными, опытными, расчетными; на выявление положительных и отрицательных сторон в развитии объекта исследования; на установление причин недостатков, их проявлений и негативных последствий.</p> <p>В данном разделе рекомендуется представить:</p> <ul style="list-style-type: none"> – организационно-правовую характеристику организации, на базе которой выполняется ВКР; – анализ количественных и качественных показателей характеризующих деятельность хозяйствующего субъекта; – анализ эффективности сложившейся на предприятии системы управления отражающей специфику разрабатываемой темы ВКР; – выявление финансово-экономических и организационно-управленческих проблем, которые следует решить и другие вопросы, связанные с темой ВКР. <p>Рекомендуемый объем: 17-20 стр.</p> <p><i>Рекомендательный раздел.</i> Разрабатывается на основе результатов анализа, выполненного во втором разделе. Предлагаются рекомендации по решению рассматриваемой проблемы и дальнейшему развитию объекта исследования. Все предложения и рекомендации должны носить конкретный характер и аргументированы расчетом ожидаемых социально-экономических результатов.</p> <p>Данный раздел выполняется на основе первого и второго раздела, выводы по которым определяют содержание проектной части ВКР. В рекомендательной части должны содержаться не только конкретные предложения по решению проблем по организации и рекомендации по реализации проектного решения, но и:</p> <ul style="list-style-type: none"> – обоснование выбранного варианта решения; – расчет основных показателей, характеризующих область экономики, которая рассматривается в ВКР; – оценку эффективности и качества предлагаемых решений. <p>В конце данного раздела обязательно приводится краткая характеристика полученных результатов по разрешению проблем в деятельности организации. В проектный раздел необходимо включить экономические расчеты, которые являются его основными элементами. Автор должен проявить самостоятельность в выборе методик расчетов, объекта расчетов и системы показателей; выбирать необходимые стандартные методики расчетов либо предлагать собственные.</p> <p>Рекомендуемый объем: 17-20 стр.</p>
Заключение	<p>Последовательное изложение полученных итогов работы и их соотношение с общей целью и конкретными задачами, поставленными и сформулированными во введении. Выводы подводят итог ВКР, показывая, насколько обобщены полученные результаты. Общее число выводов не должно превышать 5–7. Рекомендуемый объем: 2-4 стр.</p>
Список использованных источников	<p>Необходимо включать только те источники, из которых автор заимствовал отдельные мысли, методики, цифры, факты и т.п. (не менее 25 источников)</p>
Приложения	<p>Обязательно содержат выдержку из устава и данные Бухгалтерской (финансовой) отчетности за последние 3 года заверенные печатью объекта исследования, в качестве дополнительных материалов: вспомогательные, дополняющие и иллюстрирующие содержание ВКР (таблицы, рисунки, вспомогательные расчеты и другие информационные данные).</p>

Унифицированные требования по оформлению ВКР представлены в таблице 2.

Таблица 2 – Унифицированные требования к оформлению выпускных квалификационных работ и обязательной документации

Объект унификации	Требования	Примечание
Формат листа бумаги	A4	
Размер шрифта	кегель 14	
Название шрифта	Times New Roman	
Междустрочный интервал	Полуторный	
Кол-во строк на странице	28-30 строк(1800 печатных знаков)	
Абзац	1,25 см (5 знаков)	
Поля (мм)	Левое – 30, верхнее и нижнее – 20, правое – 10	
Выравнивание	По ширине листа	
Расстояние между заголовками	От заголовка до подзаголовка 2 строки (междустрочный интервал – полуторный), от подзаголовка до текста – 1 строка, от текста до подзаголовка – 2 строки	Приложение К
Висячие строки	Снять запрет висячих строк. Вкладка «абзац» «положение на странице» «запрет висячих строк»	
Переносы	Автоматическая расстановка переносов, за исключением названий разделов, таблиц, рисунков, а также названия разделов и подразделов в содержании	
Общий объем ВКР без приложений	Не менее 60 стр. печатного текста	
Объем введения	2-3 стр. печатного текста	
Объем основной части	45-50 стр. печатного текста	
Объем заключения	2-4 стр. печатного текста	
Нумерация страниц	Сквозная, в нижней части листа, посередине. На титульном листе, задании, реферате, содержании номер страницы не проставляется. Нумерация начинается с введения, которое является четвертым листом ВКР. Шрифт - TimesNewRoman, кегль 12	Задание НЕ включается в общий объем ВКР Приложения НЕ включаются в общий объем ВКР. Номера страниц на них не ставятся
Последовательность приведения структурных частей работы	Титульный лист	Приложение Д
	Задание на выполнение ВКР	Приложение Г
	Реферат	Приложение Е
	Содержание	Приложение Ж
	Введение	
	Основная часть	
	Заключение	
	Список использованных источников	
Приложения	Приложение И	
Структура основной части	3 раздела, равноразмерные по объему: 1. Теоретический раздел 2. Аналитический раздел 3. Рекомендательный раздел	

Оформление структурных частей работы	Каждая структурная часть начинается с новой страницы. «Содержание», «введение», «заключение», «список использованных источников» располагаются по центру страницы и печатаются прописными буквами. Названия разделов приводятся с абзаца и печатаются прописными буквами. Названия подразделов приводятся с абзаца и печатаются строчными буквами (кроме первой прописной). Подчеркивать заголовки и переносить слова не допускается. Точка в конце заголовка не ставится.	Приложение К
Оформление таблиц, рисунков	12 шрифт, междустрочный интервал – одинарный	Приложение Л
Состав списка использованных источников	25-30 библиографических описаний документальных, литературных и интернет источников	
Наличие приложений	Желательно. В конце работы дается отдельный лист, на котором 14 шрифтом TimesNewRoman прописными буквами по центру пишется «Приложения». На данном листе ставится номер страницы, который является последним листом ВКР. Далее на приложениях, которые имеют место в ВКР номер страницы не ставится. На самих приложения необходимо в правом верхнем углу «вручную» или на компьютере указать «Приложение ...» и поставить либо порядковый номер, либо букву, соответствующую данному приложению	Не более 50% общего кол-ва страниц ВКР
Наличие заказа на выполнение ВКР	Желательно	Приложение М
Наличие акта о внедрении результатов ВКР	Желательно	Приложение Н
Наличие доклада выступления к защите ВКР	Обязательно	
Наличие иллюстрационного материала к защите ВКР	Обязательно. Можно оформить в виде электронной презентации PowerPoint, либо распечатать и вложить в папки-скоросшиватели (4 экз.)	Приложение П
Наличие листа нормоконтроля	Обязательно	Приложение Р
Наличие листа проверка ВКР на объем заимствования	Обязательно	Приложение С
Наличие отзыва научного руководителя	Обязательно	Приложение Т
Наличие рецензии	Обязательно	Приложение У
Наличие заключения заведующего выпускающей кафедрой	Обязательно	Приложение Ф

1.6 Порядок подготовки к процедуре государственного аттестационного испытания

Порядок проведения государственных аттестационных испытаний разрабатывается Академией ИМСИТ и доводится до сведения обучающихся не позднее, чем за шесть месяцев до начала государственной итоговой аттестации.

Подготовка к процедуре ГИА (защите выпускной квалификационной работы) осуществляется в соответствии с графиком учебного процесса в 8-ом семестре при очной форме обучения и в 10-ом – при заочной. Заявление студента с выбранной темой выпускной квалификационной работы и согласованное с научным руководителем должно быть сдано на выпускающую кафедру БП и ЭБ не позднее завершения летней экзаменационной сессии в 6-м семестре при очной форме обучения и в 8-м семестре – при заочной.

Темы выпускных квалификационных работ утверждаются приказом ректора Академии ИМСИТ, после чего студенту выдается задание, подписанное научным руководителем и утвержденное заведующим выпускающей кафедрой, с указанием срока сдачи студентом законченной работы. К заданию прилагается календарный план-график выполнения работы, который включает наименование и сроки выполнения отдельных этапов ВКР.

Успешное выполнение выпускной квалификационной работы во многом зависит от четкого соблюдения установленных сроков и последовательности выполнения отдельных этапов работы. Законченная выпускная квалификационная работа, подписанная студентом и консультантами (при их наличии), представляется студентом научному руководителю. Руководитель после проверки выпускной квалификационной работы в случае положительной ее оценки подписывает работу и пишет отзыв на нее, в котором рекомендует работу к защите. В отзыве руководитель дает общую оценку выполненной работы, а также отмечает ритмичность выполнения работы, добросовестность, определяет степень самостоятельности, активности и творческого подхода, проявленные в период написания выпускной квалификационной работы.

Для получения объективной оценки труда студента-выпускника проводится внешнее рецензирование выпускной квалификационной работы специалистами в соответствующей области.

Подписанная работа вместе с отзывом и рецензией предоставляется заведующему кафедрой БП и ЭБ, который на основании этих материалов решает вопрос о допуске студента к защите, делая соответствующую запись об этом в выпускной квалификационной работе. Допуск обучающихся к защите ВКР осуществляется с учетом размещения выпускной квалификационной работы в электронно-библиотечной системе Академии ИМСИТ и её проверке на объём заимствований.

Допущенная заведующим кафедрой к защите выпускная квалификационная работа вместе с рецензией и отзывом научного руководителя представляется в государственную экзаменационную комиссию (ГЭК).

Дата и время защиты выпускной квалификационной работы устанавливается Академией ИМСИТ по согласованию с председателем государственной экзаменационной комиссии, оформляется локальным актом Академии ИМСИТ (график проведения государственной итоговой аттестации) и доводится до всех членов комиссии и выпускников заблаговременно, но не позднее, чем за 30 дней до государственного аттестационного испытания.

Унифицированные этапы подготовки к процедуре защиты ВКР представлены в таблице 3.

Таблица 3 – Унифицированные этапы подготовки к процедуре защиты выпускной квалификационной работы по направлению подготовки 38.03.01 «Экономика» в Академии ИМСИТ

Этапы, виды	Сроки выполнения		Форма контроля (документа)
	Очная форма	Заочная форма	
Выбор темы ВКР и согласование с научным руководителем	6 семестр	8 семестр	Заявление
Утверждение темы ВКР	Не позднее, чем за шесть месяцев до начала ГИА		Приказ ректора
	7 семестр	9 семестр	
Получение задания, подписанное научным руководителем и утвержденное зав. кафедрой БП и ЭБ	После подписания приказа		Задание
	7 семестр	9 семестр	
Составление и утверждение календарного плана-графика	После получения задания		План-график ВКР
	7 семестр	9 семестр	
Написание и оформление ВКР	Не позднее, чем за месяц до первого государственного аттестационного испытания		Проверка руководителем всех материалов. Индивидуальные консультации
	8 семестр	10 семестр	
Проведение нормоконтроля	Согласно графика		Бланк (лист) нормоконтроля
Отзыв научного руководителя	До первого государственного аттестационного испытания		Отзыв
Внешнее рецензирование ВКР	Не позднее, чем за две недели до защиты ВКР		Рецензия (с печатью)
Размещение ВКР в электронно-библиотечной системе Академии ИМСИТ и ее проверка на объем заимствования	Не позднее, чем за две недели до защиты ВКР		Бланк (лист) проверки на объем заимствования
Допуск зав. кафедрой БП и ЭБ к защите	Не позднее, чем за одну неделю до защиты ВКР		Отметка на титульном листе ВКР, заключение зав. кафедрой
Защита ВКР государственной экзаменационной комиссии	Согласно графика		График государственной итоговой аттестации
Результат защиты ВКР	В тот же день после оформления протокола заседаний ГЭК		Протокол заседания ГЭК, ведомость, зачетная книжка

2 ВЫПОЛНЕНИЕ ВЫПУСКНОЙ КВАЛИФИКАЦИОННОЙ РАБОТЫ

2.1 Подбор литературных источников и практических материалов

Согласовав тему и получив указания научного руководителя, студенты приступают к выполнению выпускной квалификационной работы. Желательно предварительно изучить рекомендации по организации научного исследования. Выполнение выпускной квалификационной работы студенту следует начинать с подбора и изучения литературы. Подбор и изучение практических материалов студенты проводят во время практик по формам учета и отчетности, а также осуществляя собственные исследования.

При работе с источниками в первую очередь изучаются Бюджетный и Налоговый кодексы, законы Российской Федерации, указы Президента РФ, постановления Правительства РФ и другие нормативные правовые акты. Затем изучается научная и специальная литература по проблеме исследования, изданная в России и за рубежом.

Исследование сущности рассматриваемой проблемы должно базироваться на изучении монографий, статей, сборников научных трудов, периодической печати, учебников и учебных пособий по выбранной теме. Все это способствует не только расширению кругозора в области государственного и муниципального управления, но и более глубокому пониманию темы, дает возможность проанализировать ее в комплексном аспекте, рассмотреть в общей системе знаний.

При выполнении выпускной квалификационной работы внимательного изучения требуют методические, инструктивные материалы, способы экономических расчетов различных показателей.

С целью проведения полноценного исследования в ВКР студенту, при подборе литературы и первоначальном ознакомлении с ней рекомендуется придерживаться следующей технологии.

1. Определить по теме ВКР первоначальный круг таких изданий, на которых необходимо в первую очередь сосредоточить внимание, а затем постепенно расширять этот список.

2. Ознакомиться с выбранными источниками, начиная с известных учебников в данной области знания. Если трудно определить, в каких источниках содержится основная информация по теме исследования, то в первую очередь необходимо ознакомиться с энциклопедией, отраслевыми словарями, специальными справочниками, библиографическими указателями – они введут в курс дела и укажут специальные или фундаментальные труды по теме, а также новейшие публикации.

3. Установить, насколько широко и глубоко изучена тема в выбранных источниках: количество предыдущих исследований; количество изученных аспектов; их систематичность, детальность, фундаментальность; конкретные результаты и выводы.

4. Посоветоваться с научным руководителем, который ориентирует, на какие из выбранных источников стоит обратить большее внимание.

5. Определить степень актуальности темы исследования.

6. Определить возможность использования темы исследования на перспективу, т.е. при написании магистерской работы и/или кандидатской диссертации.

Может случиться и так, что не вся подобранная литература и выписанная информация окажется необходимой. При этом ни в коем случае не нужно пытаться включить в исследование весь имеющийся материал, как бы звучны не были иные имена и цитаты, – это может лишь повредить целостности и логичности исследования. Если доказательство того или иного положения строится преимущественно на цитатах, то это, как правило, производит неблагоприятное впечатление.

При изучении литературы не следует стремиться к заимствованию материала. Будет правильнее сопоставить, проанализировать найденную информацию. Поскольку важнейшим

признаком самостоятельности работы студента должно быть проявление авторской позиции по отношению к данной теме исследования, способность критического обзора и осмысления имеющихся точек зрения, постановка проблемы, обоснование и выработка путей ее решения.

2.2 Составление плана выпускной квалификационной работы

Первоначально создается общий план выпускной квалификационной работы. Составление общего плана – это начало создания всего текстового материала. В этом плане должен быть отражен каждый аспект темы, причем каждому аспекту должен быть посвящен отдельный раздел или подраздел. После составления общего плана составляется развернутый план. Развернутый план – это предварительное перечисление идей работы. В процессе написания ВКР его можно изменить.

После составления развернутого плана создается рабочий вариант всего текста выпускной квалификационной работы, затем создается откорректированный вариант. Рабочий вариант – это первоначальный текст ВКР, неполный, с оставленными пробелами, с исправлениями и вставками. Заключительный этап работы над текстом – создание окончательного варианта выпускной квалификационной работы.

Каждый последующий вариант текста становится более совершенным, чем предыдущий.

План (содержание) выпускной квалификационной работы должен быть тщательно продуман и обоснован, а также обязательно согласован с научным руководителем. Он включает следующие **разделы**: *Введение, Основную часть, Заключение, Список использованных источников, Приложения*. Количество разделов и подразделов в основной части во многом зависит от характера и сложности темы.

Примерный макет плана выпускной квалификационной работы выглядит следующим образом:

1. Анализ состояния проблемы.

1.1. Развернутая постановка проблемы с учетом ее исходного состояния. Теоретическое исследование с позиций современной экономической науки состояние заданной проблемы или задачи, раскрытие сущности экономических категорий, явлений.

1.2. Точки зрения специалистов в области экономики, финансов и кредита: ученых и практиков, анализ предшествующих работ.

2. Подробная характеристика проблемы.

2.1. Расчленение проблемы на составляющие ее подпроблемы.

2.2. Характеристика основных факторов, влияющих на развитие проблемы.

2.3. Анализ результатов практического исследования.

3. Предлагаемые способы решения проблемы.

3.1. Вероятные тенденции развития проблемы.

3.2. Направления решения проблемы: перспектива, которую открывают науке и практике итоги исследования.

Следует иметь в виду, что любая тема может иметь несколько вариантов изложения. В одних случаях будет доминировать теоретическая часть, в других – практическая. Направление и характер работы могут видоизменяться также в зависимости от того, в какой мере будет привлечен фактический материал.

Основной задачей плана является формулировка заголовков разделов и подразделов выпускной квалификационной работы. Предварительная формулировка цели и задач исследования облегчает составление плана. Детализация и конкретизация задач осуществляется в подразделах и пунктах работы.

Практика показывает, что наиболее характерными *ошибками при разработке плана* являются:

1. Совпадение названия разделов (подразделов, пунктов) с темой выпускной квалифи-

кационной работы (раздела).

2. Названия разделов (подразделов, пунктов) не раскрывают реального содержания темы выпускной квалификационной работы (раздела) и относятся к другой области знаний.

Обе ошибки не допустимы, особенно вторая, поскольку она приводит к несоответствию содержания выпускной квалификационной работы ее теме.

При разработке плана необходимо помнить о требованиях научности и практической значимости выпускной квалификационной работы. Так, в первом разделе дается аналитический обзор проблематики выпускной квалификационной работы по литературным источникам, на основании которого строится дальнейшее исследование. Во втором разделе отражается научное содержание работы, на основе ее результатов могут быть сделаны обоснованные предложения по их устранению. Третий раздел обеспечивает выдачу практических рекомендаций по теме ВКР.

Таким образом, все разделы выпускной квалификационной работы, предусмотренные планом, должны быть связаны друг с другом в логической последовательности и обеспечить выполнение основных требований, предъявляемых к ней.

Логическая последовательность подразделов (пунктов) плана имеет первостепенную важность. Этапы исследовательской работы должны следовать один за другим так, чтобы прохождение каждого предыдущего этапа необходимым образом подводило к последующему. Перескакивать этапы нельзя. Нарушение логической последовательности плана деятельности может завести в тупик и даже сделать работу невыполнимой.

План должен обладать динамическим характером и допускать различные тактические изменения в ходе исследования при сохранении его основной стратегии.

Работа над предварительным планом необходима, поскольку она дает возможность еще до начала написания выпускной квалификационной работы выявить логические неточности, информационные накладки, повторы, неверную последовательность разделов и подразделов, неудачные формулировки выделенных частей или даже всей работы в целом.

Необходимо заметить, что в процессе написания работы происходит неоднократное уточнение формулировок названий разделов и подразделов работы. На заключительной стадии написания выпускной работы план окончательно корректируется и на его основе формируется содержание.

2.3 Содержание выпускной квалификационной работы

Содержание выпускной квалификационной работы бакалавра должно учитывать требования к профессиональной подготовке студента, объектам и видами его деятельности, и возможностями его профессиональной адаптации на основе компетентностного подхода.

Собранный и обобщенный материал по теме исследования необходимо четко изложить в определенной логической последовательности, соблюдая требования к структуре и содержанию выпускной квалификационной работе, которые представлены в таблице 1 настоящих методических указаний.

Остановимся более подробно на структурных частях выпускной квалификационной работы

СОДЕРЖАНИЕ

В Содержании указываются введение, наименование всех разделов и подразделов, заключение, список использованных источников и приложений с указанием номеров страниц, с которых начинаются эти элементы работы (кроме приложений).

ВВЕДЕНИЕ

Введение должно содержать:

- обоснование актуальности научного исследования (обоснование темы);
- границы исследования (объект, предмет, хронологические, географические и другие рамки);

- цель выпускной квалификационной работы, перечень задач, выполнение которых необходимо для достижения цели, ожидаемый результат;
- методы научного поиска;
- характеристику практической значимости выпускной квалификационной работы;
- аналитический обзор использованных источников, степень изученности вопроса;
- описание структуры выпускной квалификационной работы.

При составлении критического обзора источников и литературы нужно определить, что они дают для изучения поставленной проблемы, а также обратить внимание, на какие источники опираются их авторы. При этом следует помнить, что критический анализ исследуемых источников и литературы нельзя подменять простым перечислением нормативно правовых актов, работ и их авторов.

Обзор использованных источников может быть построен по тематическому или предметному принципу, содержать оценку студента (то есть его собственное отношение к прочитанному материалу), показать степень проработанности проблемы, выявить недостаточно изученные вопросы.

Цель исследования– это конечный результат выполнения выпускной квалификационной работы. *Задачи* – это пути (что надо сделать) для достижения цели исследования.

Объект исследования– учреждение, организация, предприятие, на примере функционирования и развития которого проводится исследование.

Предмет исследования– это наиболее значимые с теоретической или практической точки зрения свойства, стороны, проявления, особенности объекта, которые подлежат непосредственному изучению. Это угол зрения на объект, аспект его рассмотрения, дающий представление о том, что конкретно будет изучаться в объекте, как он будет рассматриваться, какие новые отношения, свойства, функции будут выявляться.

Например

Тема выпускной квалификационной работы «Совершенствование управления оборотным капиталом субъекта хозяйствования» (на базе материалов ООО «ЭКСИСТ КРАСНОДАР»).

Актуальность выбора темы исследования

Успешное функционирование любого хозяйствующего субъекта зависит от ряда условий, одним из важнейших среди которых является разработка эффективной политики управления оборотным капиталом. В условиях конкурентной среды эффективность производства является основополагающим фактором, позволяющим субъектам хозяйствования занимать ведущие позиции в своей нише рыночной инфраструктуры. Таким образом, проблемы рациональной организации оборотных средств и повышения эффективности их использования, остро встают перед субъектами хозяйствования, поскольку решение этих вопросов являются залогом обеспечения непрерывности производственного процесса и одним из слагаемых рентабельного производства.

Потребность в оборотных активах для сферы производства и для сферы обращения неодинакова для разных видов хозяйственной деятельности и даже для отдельных субъектов хозяйствования одной отрасли. Эта потребность определяется вещественным содержанием и скоростью оборота оборотных средств, объемом производства, технологией и организацией производства, порядком реализации продукции и закупок сырья и материалов и другими факторами.

Оборотный капитал представляет собой экономическую категорию, в которой переплетается множество теоретических и практических аспектов. Среди них весьма важным является вопрос о сущности, значении и основах организации оборотного капитала, поскольку он находится в неразрывной связи со многими сторонами хозяйственной жизни субъектов хозяйствования. Необходимость обобщения теоретических исследований по вопросам управления оборотным капиталом, углубленного исследования его организации, направлений повышения эффективности использования и определили выбор темы выпускной квалификационной работы.

Объект исследования

Объектом исследования является деятельность ООО «ЭКСИСТ КРАСНОДАР».

Предмет исследования

Предметом исследования послужили внешние и внутренние финансовые отношения, складывающиеся на предприятии по поводу формирования и использования оборотного капитала.

Цель исследования

Целью выпускной квалификационной работы является на основе теоретико-методического обзора провести анализ сложившейся системы управления оборотным капиталом, по результатам которого разработать рекомендации направленные на повышение эффективности функционирования субъекта хозяйствования.

Задачи

В соответствии с обозначенной целью в работе были поставлены и решены следующие основные задачи:

- раскрыть сущность оборотного капитала как экономической категории;
- рассмотреть основные методические подходы к оценке эффективности управления оборотным капиталом предприятия;
- определить методы повышения эффективности управления оборотным капиталом предприятия;
- охарактеризовать организационно-правовую структуру и основные экономические показатели деятельности субъекта хозяйствования;
- провести количественный и качественный анализ состояния оборотного капитала субъекта хозяйствования;
- проанализировать эффективности сложившейся системы управления оборотным капиталом предприятия;
- разработать предложения по повышению эффективности использования оборотного капитала предприятия.

Анализ источников и литературы. Предполагает краткое описание 5-8 основных источников и литературы.

Теоретической базой исследования послужили фундаментальные концепции, представленные в классических и современных трудах зарубежных и отечественных экономистов в области финансового менеджмента. В ходе подготовки работы были изучены работы таких авторов, как ... (перечисление авторов из списка использованных источников); особое внимание было уделено изучению материалов, опубликованных в периодических изданиях ... (перечисление) и глобальной сети интернет.

Структура выпускной квалификационной работы

Выпускная квалификационная работа состоит из введения, трех разделов, заключения, списка использованных источников и приложений.

Во введении обозначена актуальность исследования, определены цель и задачи, обозначены объект, предмет и методы исследования.

В первом разделе рассмотрены теоретико-методические основы управления оборотным капиталом субъекта хозяйствования.

Во втором разделе проведен анализ эффективности сложившейся системы управления оборотным капиталом ООО «ЭКСИСТ КРАСНОДАР», выявлены недостатки в системе управления.

В третьем разделе предложены и экономически обоснованы мероприятий по повышению эффективности управления оборотным капиталом ООО «ЭКСИСТ КРАСНОДАР».

В заключении сформулированы обобщающие выводы по исследованию.

ОСНОВНАЯ ЧАСТЬ ВЫПУСКНОЙ КВАЛИФИКАЦИОННОЙ РАБОТЫ

Основная часть ВКР по направлению подготовки 38.03.01 «Экономика» профиль (направленность) образовательной программы «Финансы и кредит» содержит 3 раздела, каждая

из которых состоит из нескольких (2–3) подразделов (параграфов).

Основная часть выпускной квалификационной работы, независимо от выбранной темы исследования, должна состоять из части, отражающей теоретические аспекты выбранной темы, и содержательной, в которой приводятся методика и техника исследования, излагаются полученные результаты, даются практические рекомендации и формулируются выводы.

В случае необходимости дается оценка экономической эффективности внедрения предлагаемых студентом-выпускником рекомендаций. В конце каждого раздела должны быть сформулированы краткие выводы.

Содержание разделов и подразделов основной части должно точно соответствовать теме выпускной квалификационной работы и полностью ее раскрывать. Оно также должно демонстрировать способность выпускника сжато, логично и аргументировано излагать собранный, систематизированный и проанализированный материал.

ТЕОРЕТИЧЕСКИЙ РАЗДЕЛ

Теоретические и методические основы разработки выпускной квалификационной работы

В этом разделе:

- описывается сущность и характеристика предмета исследования, содержание процесса их развития и современное состояние;
- оценивается место, занимаемое объектом исследования в рамках исследуемой предметной области;
- освещаются изменения изучаемого явления за последние годы с целью выявления основных тенденций и особенностей его развития;
- описывается (уточняется) система факторов, оказывающих влияние на изучаемый предмет, процесс или явление и исследуется механизм этого влияния;
- приводится законодательная и нормативная база рассматриваемой темы;
- оценивается степень изученности исследуемой проблемы, называются теоретически и практически нерешенные и дискуссионные проблемы, по-разному освещенные в научной литературе, с указанием личного мнения автора работы;
- проводится уточнение понятийного аппарата.

В ходе изложения материалов обязательно должна высказываться личная точка зрения студента. При этом могут быть использованы следующие выражения: «по нашему мнению, ...», «на наш взгляд, ...», «представляется целесообразным» и др.

АНАЛИТИЧЕСКИЙ РАЗДЕЛ

Характеристика и анализ состояния объекта исследования

В этом разделе, основываясь на положениях, сформулированных в теоретической части, проводится аналитическая разработка задач выпускной квалификационной работы. Последняя должна включать характеристику и анализ состояния объекта исследования в общих и аспектных вопросах темы выпускной квалификационной работы.

Характеристика объекта выпускной квалификационной работы должна содержать: перечень целей, реализация которых обусловила создание и функционирование исследуемого объекта исследования; описание его структуры с выделением основных составляющих и их роли в достижении поставленных целей; определение места анализируемого объекта в иерархической системе более крупного масштаба.

Анализ состояния объекта исследования должен быть направлен:

- на оценку достигнутого уровня и тенденций развития объекта исследования;
- на сравнение фактических показателей развития объекта исследования с нормативными, опытными, расчетными;
- на выявление положительных и отрицательных сторон в развитии объекта исследования;
- на установление причин недостатков, их проявлений и негативных последствий.

Выбор показателей, по которым проводится анализ, осуществляется в зависимости от предмета исследования. По той же причине они будут отличаться как по объёму, так и по

форме представления и изложения материала.

В результате аналитического изучения объекта исследования в контексте аспектных вопросов исследования в сжатой форме формулируются выводы и обосновывается необходимость разработки конкретных мероприятий.

РЕКОМЕНДАТЕЛЬНЫЙ РАЗДЕЛ

Разработка мероприятий (предложений, рекомендаций) ...

Данный раздел посвящается разработке мероприятий по совершенствованию функционирования объекта исследования. Он основывается:

–на исходных принципах, положениях и методике, изложенных в теоретической части ВКР;

–на выводах, изложенных в аналитическом разделе ВКР;

–на перспективах развития объекта исследования.

В процессе поиска предложений и рекомендаций, обоснования их предпочтительности и преимуществ перед фактическим положением дел могут быть использованы различные подходы:

–нормативный – предлагаемые мероприятия основываются на конкретных нормативных материалах, как общего значения, так и ведомственных (межведомственных). В этом случае используются так называемые типовые решения;

–научно-методический – разрабатываемые мероприятия основываются на прямом или косвенном использовании требований методик и рекомендаций научных исследований, разработок научно-исследовательских институтов;

–использование передового опыта – при разработке мероприятий используется новаторский опыт аналогичных отечественных и зарубежных структур. Здесь важен сравнительный анализ условий функционирования исследуемых объектов;

–экспериментальный – разрабатываемые мероприятия основываются на результатах экспериментов, проведенных студентом в период прохождения практики непосредственно на объекте исследования.

Третий раздел работы должен быть посвящен разработке рекомендаций по решению выявленных проблем, улучшению и совершенствованию деятельности соответствующих подразделений или территорий и носит организационно-реализационный характер. Повысит обоснованность рекомендаций разработанный в соответствии с внутренней логикой развития исследуемого объекта прогноз его развития, демонстрация знания специфики его функционирования в мировой практике и в Российской Федерации, выявление резервов совершенствования его деятельности.

В этом разделе предлагаются и обосновываются организационные и практические рекомендации, подтверждается их правомерность на основе проведенного анализа, как теоретических положений, так и фактических данных.

При этом следует максимально учитывать возможности использования современных методов экономико-математического моделирования, а также средств вычислительной техники и новейших информационных технологий. Содержание рекомендательного раздела определяется как особенностями выбранной темы ВКР, так и спецификой конкретного объекта исследования. Но в любом случае в третьем разделе решаются следующие основные задачи:

–поиск мероприятий (вариантов решения) по устранению выявленных недостатков;

–обоснование выбора рациональных мероприятий и предложений, качественно улучшающих фактическое положение исследуемого объекта.

Все предложения и рекомендации должны носить реальный характер и иметь практическое значение и экономическое обоснование.

Если сформулированные в работе предложения уже внедрены, то прилагается соответствующий подтверждающий документ - акт о внедрении, решение руководителей объекта о целесообразности внедрения предложений и т.д. Это в значительной степени повышает практическую значимость ВКР.

В конце каждого раздела ВКР должны быть сделаны выводы.

ЗАКЛЮЧЕНИЕ

Заключение должно отражать практическую значимость выполненной работы. Оно включает в себя:

–оценку общего состояния объекта исследования и/или оценку изученности исследуемой проблемы;

–итоги анализа изучаемой проблемы в организации (регионе, отрасли); обобщенные выводы по теме исследования;

–перечень и краткую характеристику предлагаемых мероприятий по устранению недостатков и совершенствованию экономических отношений и механизмов управления, а также, по возможности, итоги расчета социально-экономической эффективности предлагаемых мероприятий.

Допустима нумерация сделанных выводов (предложений, рекомендаций) с указанием их адресатов (кому для реализации адресованы предложения).

СПИСОК ИСПОЛЬЗОВАННЫХ ИСТОЧНИКОВ (не менее 25 наименований) составляется в алфавитном порядке с полным описанием выходных данных источников, использованных при выполнении работы. Каждый включенный в список источник должен иметь отражение в любом из разделов ВКР и на него должны быть ссылки в тексте. Каждому источнику присваивается порядковый номер, и приводятся его выходные данные (см. раздел «оформление выпускной квалификационной работы»).

ПРИЛОЖЕНИЯ Обязательно содержат выдержку из устава и данные Бухгалтерской (финансовой) отчетности за последние 3 года заверенные печатью объекта исследования, в качестве дополнительных материалов: вспомогательные, дополняющие и иллюстрирующие содержание ВКР (таблицы, рисунки, вспомогательные расчеты и другие информационные данные) которые по тем или иным причинам (например, из-за большого объема) нецелесообразно приводить в тексте работы.

3 ОФОРМЛЕНИЕ ВЫПУСКНОЙ КВАЛИФИКАЦИОННОЙ РАБОТЫ

Выпускная квалификационная работа представляет собой достаточно объемный документ, имеющий сложную структуру. Не только содержание, но и форма его представления должна соответствовать определенным требованиям. Степень соответствия ВКР требованиям к ее оформлению определяет нормоконтролер – сотрудник выпускающей кафедры, на которого возложена эта обязанность.

В таблице 2 настоящих методических рекомендаций представлены основные требования к оформлению ВКР. Рассмотрим более детально правила оформления основных структурных элементов выпускной квалификационной работы

В настоящих указаниях использованы ссылки на следующие документы:

ГОСТ 7.32-2001 СИБИД. Отчет о научно-исследовательской работе. Структура и правила оформления;

ГОСТ Р 7.0.5-2008 Система стандартов по информации, библиотечному и издательскому делу. Библиографическая ссылка. Общие требования и правила составления.

Требования к оформлению отчетов по практике, курсовых и выпускных квалификационных работ Академии ИМСИТ.

Весь текст работы печатается на белой стандартной бумаге на одной стороне листа формата А4; текст печатается шрифтом TimesNewRoman (черный) через 1,5 интервал, в таблицах интервал должен быть 1,0. Размер шрифта 14, в таблицах – 12.

Размер левого поля (для подшивки) – 30 мм, правого – 10 мм, верхнего и нижнего – 20 мм; количество знаков в строке 60-70, количество строк 28-30.

Отступ абзаца 1,25 см, автоматическая расстановка переносов, выравнивание текста по ширине.

Страницы нумеруются арабскими цифрами по центру в нижней части листа без точки. Нумерация – сквозная, начинается с титульного листа. Титульный лист включается в общую нумерацию, но не нумеруется.

В содержании указываются «Введение», номера и названия разделов, подразделов, пунктов, «Заключение», «Список использованных источников» и «Приложения», а также страницы, на которых эти названия размещены. Промежутки от последней буквы названия рубрики до номера страницы заполняют отточием. Слово «стр.» не пишут.

Текст работы должен быть кратким, четким и не допускать различных толкований.

Изложение текста ведется от третьего лица. Личное местоимение «я», как правило, не используется. Изложение должно быть четким, ясным, не допускающим двусмысленности и ошибочности выражений.

При изложении обязательных требований в тексте должны применяться слова «должен», «следует», «необходимо», «требуется, чтобы», «разрешается только», «не допускается», «запрещается», «не следует». При изложении других положений следует применять слова – «могут быть», «как правило», «при необходимости», «может быть», «в случае» и т.д.

При этом допускается использовать повествовательную форму изложения текста документа, например «применяют», «указывают» и т.п.

В работе должны применяться научно-экономические термины, обозначения и определения, общепринятые в научной и учебной литературе.

В тексте работы не допускается:

- применять обороты разговорной речи, профессионализмы;
- применять для одного и того же понятия различные научные термины, близкие по смыслу (синонимы), а также иностранные слова и термины при наличии равнозначных слов и терминов в русском языке;
- применять произвольные словообразования;
- применять сокращения слов, кроме установленных правилами русской орфографии.

Сокращения слов в тексте не допускаются, кроме общепринятых: *т.е.* (то есть); делается после перечисления: *и т.д.* (и так далее), *и т.п.* (и тому подобное), *и др.* (и другие), *и пр.*

(и прочие); при ссылках: *см.* (смотри); при обозначении цифрами годов: *г.* (год), *гг.* (годы). Вместе с тем не допускается внутри предложения сокращение слов: *и другие, и тому подобное, и прочие, например, так называемый.*

Текст основной части работы делят на разделы, подразделы, пункты и подпункты.

Разделы должны иметь сквозную нумерацию в пределах всей работы и обозначаться арабскими цифрами. Каждый раздел следует начинать с нового листа (страницы). После номера раздела точку не ставят.

Подразделы следует пронумеровать арабскими цифрами в пределах каждого раздела. Номер подраздела состоит из номера раздела, в который входит данный подраздел, и порядкового номера этого подраздела, разделенных точкой (например: первый подраздел второго раздела – 2.1). После номера подраздела точку не ставят.

Пункты нумеруют в пределах каждого подраздела. Номер пункта состоит из номера раздела, подраздела и пункта, разделенных точками (например: второй пункт первого подраздела первого раздела – 1.1.2). После номера пункта точку не ставят.

Разделы, подразделы, пункты и подпункты должны иметь заголовки, отражающие их содержание. Заголовки разделов, подразделов, пунктов печатаются с абзаца. «Содержание», «Введение», заголовки разделов работы, «Список использованных источников и литературы», «Заключение» печатаются прописными буквами. Заголовки подразделов, пунктов и подпунктов печатаются строчными буквами (кроме первой прописной). Подчеркивать заголовки и переносить в заголовках слова не допускается. В конце заголовка точка не ставится. Если заголовок состоит из двух предложений, их разделяют точкой.

Слова, напечатанные на отдельной странице («Содержание», «Введение», «Список использованных источников», «Заключение»), служат заголовками соответствующих структурных частей работы, не нумеруются и выравниваются по центру.

Расстояние между заголовками раздела и подраздела должно быть 2 интервала, заголовком и текстом – 1 интервал, между текстом и заголовком – 2 интервала.

Таблицы. Цифровой материал рекомендуется помещать в работе в виде таблиц. Таблицу следует располагать в работе непосредственно после текста, в котором упоминается впервые, или на следующей странице. Таблицы слева, справа, сверху и снизу ограничиваются линиями. На все таблицы должны быть даны ссылки в тексте.

Таблицы должны быть пронумерованы арабскими цифрами. Нумерация – сквозная в пределах всей работы. Допускается пронумеровать таблицы в пределах раздела. В этом случае номер таблицы состоит из номера раздела и порядкового номера таблицы, разделенных точкой. Слово «Таблица» и заголовок начинаются с прописной буквы без абзаца, точка в конце заголовка не ставится.

Заголовки граф таблицы должны начинаться с прописных букв, подзаголовки ее строчных, если последние подчиняются заголовку. Заголовки граф указываются в единственном числе. Графу «№ п/п» в таблицу включать не следует.

Таблицу следует размещать так, чтобы можно было читать ее без поворота работы, если такое размещение невозможно, таблицу располагают так, чтобы ее можно было читать, поворачивая работу по часовой стрелке.

При переносе таблицы шапку таблицы повторяют, с левой стороны таблицы и над ней размещают слова «Продолжение таблицы» с указанием ее номера. Если шапка таблицы велика, допускается ее не повторять: в этом случае следует пронумеровать графы и повторить их нумерацию на следующей странице. Заголовок таблицы не повторяют.

Если цифровые или иные данные в какой-либо строке таблицы отсутствуют, то ставят; прочерк. Разделять заголовки и подзаголовки боковых граф диагональными линиями не допускается.

Если все показатели, приведенные в таблице, выражены в одной и той же единице, то ее обозначение помещается справа над таблицей.

Заменять кавычками повторяющиеся в таблице цифры, математические знаки, знаки процента, обозначения марок материала, обозначения нормативных документов не допуска-

ется.

При наличии в тексте небольшого по объему цифрового материала его нецелесообразно оформлять таблицей, а следует давать в виде вывода (текста), располагая цифровые данные в колонки.

Рекомендуется таблицы оформлять шрифтом – кегль 12; межстрочный интервал одинарный.

Формулы и уравнения. Пояснение значений символов и числовых коэффициентов следует приводить непосредственно под формулой в той же последовательности, в какой они стоят в формуле. Значение каждого символа и числового коэффициента следует давать с новой строки, первую строку пояснения начинают со слова «где» без двоеточия.

Уравнения и формулы следует выделять из текста в отдельную строку. Выше и ниже каждой формулы или уравнения должно быть оставлено не менее одной свободной строки. Если уравнение не умещается в одну строку, оно должно быть перенесено.

Формулы и уравнения в работе следует нумеровать порядковой нумерацией в пределах всей работы арабскими цифрами в круглых скобках в крайнем правом положении напротив формулы. Допускается нумерация формул в пределах раздела. Если в работе только одна формула или уравнение, то их не нумеруют.

Ссылки. При ссылке на источник после упоминания о нем в тексте работы проставляют номер (в квадратных скобках), под которым он значится в библиографическом списке. В необходимых случаях (обычно при использовании цифровых данных или цитаты) указываются и страницы, на которых помещаются используемые данные, например: [12, с. 23].

Ссылки на таблицы, рисунки, приложения берутся в круглые скобки. При ссылках следует писать: «в соответствии с данными таблицы 5», (таблица 5), «по данным рисунка 3» (рисунок 3), «в соответствии с приложением А», (приложение А), «... по формуле (3)».

Рисунки. Все иллюстрации (графики, схемы, диаграммы, чертежи, фотографии и пр.), помещенные в работе с целью придания излагаемому тексту ясности и конкретности, именуются рисунками. Каждый рисунок должен иметь название, которое помещают под ним. Рисунки нумеруются последовательно в пределах всей работы арабскими цифрами. Допускается нумерация в пределах раздела.

Список использованных источников, имеющих порядковую нумерацию, приводится автором в конце работы.

Список должен быть составлен в следующей последовательности:

I. Нормативно – правовые источники.

II. Теоретическая литература.

III. Интернет – источники.

Сведения об источниках следует нумеровать арабскими цифрами и печатать с абзаца. Библиография оформляется на том языке, на котором опубликован или написан сам источник.

Сведения об источниках должны содержать фамилию и инициалы автора (если таковой имеется); полное название книги, после косой черты – данные о редакторе (если книга написана группой авторов); после тире – название города, в котором издана книга; после двоеточия – название издательства (без кавычек), после запятой – год издания, а также объем. Для некоторых городов приняты специальные сокращения: М. (Москва), СПб. (Санкт-Петербург).

При использовании статьи (главы, раздела) из книги или периодического издания необходимо указать фамилию, инициалы автора (если фамилия автора указана на титульном листе книги), название статьи (главы, раздела), после двух косых линий – название издания, где она помещена; после тире – год; после тире – номер, а также номера страниц, на которых находится данная статья.

Образцы оформления нормативных документов:

1. Конституция Российской Федерации. Принята на всенародном голосовании 12.12.93. – М.: ООО «Фирма «Издательство АСТ»», 2011. – 64 с.

2. Трудовой кодекс Российской Федерации. Принят Государственной Думой 21.12.01. Одобрен Советом Федерации 26.12.01. – М.: ИКФ «ЭКМОС», 2013. – 207 с.

Примечание. Если в нормативный документ вносились изменения, дополнения, то в скобках перед источником указывается последняя редакция.

Образец оформления книги одного автора:

Вахрушина М.А. Управленческий анализ / М.А. Вахрушина. – М.: Омега-Л, 2012. – 432 с.

Образец оформления книги двух авторов:

Новодворский В.Д. Управление оборотным капиталом / В.Д. Новодворский, Л.В. Пономарева. – М.: Издательство «Кнорус», 2013. – 368 с.

Образец оформления книги трех авторов:

Дубров А.М. Финансовый менеджмент: учебник / А.М.Дубров, В.С. Мхитарян, Л.И. Трошин. – М.: Финансы и статистика, 2016. – 384 с.

Образец оформления книги авторского коллектива «Под редакцией»:

Анализ трудовых показателей: учебник для вузов / под ред. проф. Л.Т. Гиляровской. – 3-е изд., доп. – М.: ЮНИТИ–ДАНА, 2015. – 615 с.

Образец оформления журнальной статьи:

Иванов А.А. Оценка эффективности бизнеса и инвестиций // Менеджмент в России и за рубежом. – 2016. – № 2. – С. 5–8.

Образцы оформления статей из сборника научных статей:

Семиколенова М.Н. Предпосылки развития аудита и контроллинга // Механизм хозяйственных преобразований: позиция молодых ученых: Сб. науч. ст. – Краснодар: Изд-во Куб. ун-та, 2012. – С. 20–25.

Образец оформления газетной статьи:

Богатырева Е.И. Отражение финансовых результатов в отчетности // Финансовая газета. – 2013. – 22 января.

Образец оформления главы из книги:

Бажов А.Я. Учет персонала и движение кадров // Штейман М.Я., Данилко Б.В., Бажов А.Я. Управление персоналом организации. – М.: Финансы и статистика, 2012. – Гл. 14. – С. 211–219.

Образец оформления автореферата:

Кравцов Э.К. Организация системы финансового контроля: опыт и проблемы: автореф. дис. ... канд. экон. наук. – М., 2015. – 24 с.

Образец оформления диссертации:

Рыжков В.Г. Особенности управления дебиторской задолженностью: дис. д-ра экон. наук. – М., 2012. – 450 с.

Образец оформления статьи Интернет-ресурса:

Посошкова Е.В. Производственный потенциал и его взаимосвязь с другими потенциалами // [Электронный ресурс]. – Режим доступа: <http://www.alldocs.ru/download/index.php?id=5046> (дата обращения 24.08.2016 г.)

Приложения оформляют как продолжение содержания работы на последующих ее страницах, располагая их в порядке появления ссылок в работе. Каждое приложение следует начинать с нового листа (страницы) с указанием наверху справа страницы слова «Приложение», его обозначения и степени. Приложение должно иметь содержательный заголовок, который записывают симметрично относительно текста с прописной буквы отдельной строкой. Приложения обозначают заглавными буквами русского алфавита, начиная с А, за исключением букв Ё, З, Й, О, Ч, Ъ, Ы, Ь. После слова «Приложение» следует буква, обозначающая его последовательность.

4 ЗАЩИТА ВЫПУСКНОЙ КВАЛИФИКАЦИОННОЙ РАБОТЫ

4.1 Подготовка к защите

После получения допуска к защите ВКР заведующим кафедрой начинается следующий этап – подготовка к защите, который представляет собой важную и ответственную работу. Важно не только написать высококачественную работу, но и уметь квалифицированно ее защитить.

К сожалению, важность этого этапа иногда недооценивается, и тогда даже качественно проведенное исследование выглядит при публичном представлении неубедительно. Автор или «заваливает» аудиторию и членов государственной экзаменационной комиссии объемом информации, или на ходу пытается выстроить логику своего изложения. В итоге – «смазанное» представление у слушателей и чувство неудовлетворенности у выступающего. И напротив, искусно подготовленный доклад по защите выпускной квалификационной работы может «затенить» некоторые ее недостатки и таким образом повысить шансы выступающего на хорошую оценку. Чтобы сформировать у себя хотя бы элементарные навыки участия в научной дискуссии, целесообразно тщательно подготовиться к процедуре публичной защиты своего исследования.

Следует помнить, что на все выступление отводится не более 10 мин. По регламенту можно рассчитывать дополнительно на 1-2 мин, но не более. Ни о теме (ее уже объявили), ни о том, что было прочитано (список литературы), говорить не следует. Защита ни в коем случае не должна сводиться к пересказу всего содержания работы. Если вы не сумели заинтересовать аудиторию за отведенное по регламенту время, его продление только усилит непонимание и раздражение слушателей.

Подготовку доклада лучше всего начать с продумывания его структуры. Четкое и ясное представление о работе у самого докладчика – залог понимания его аудиторией. Доклад можно разделить на 3 части, состоящие из отдельных, но связанных между собой блоков.

Первая часть, по сути, кратко повторяет введение ВКР. Здесь обосновывается актуальность выбранной темы, описывается научная проблема, формулируются цель и задачи исследования, указывается объект.

Во второй части, вам нужно представить содержание разделов. Особое внимание ГЭК обращает на итоги проведенного исследования, на личный вклад в него автора. Поэтому не забудьте после краткого изложения содержания разделов отдельно подчеркнуть, в чем состоит новизна предлагаемой вами работы, это могут быть использованные впервые по отношению к данному материалу методики, достигнутые вами результаты исследования.

При изложении основных результатов можно использовать заранее подготовленные схемы, чертежи, графики, таблицы, видеоролики, слайды, видеофильмы, презентации. Демонстрируемые материалы должны оформляться так, чтобы они не перегружали выступление и были видны всем присутствующим в аудитории.

В третьей части целесообразно кратко изложить основные выводы по результатам исследования, не повторяя тех выводов, которые уже были сделаны в ходе изложения содержания по разделам. Постарайтесь в заключении создать кульминацию выступления, обосновав практическую значимость и социально-экономическую эффективность ваших разработок в ВКР.

После того как докладчик закончил свое выступление, члены комиссии задают вопросы. Вопросы может задать и любой присутствующий на вашем выступлении. Вопросов не нужно бояться: это еще одна возможность продемонстрировать обстоятельность и глубину изучения темы. Существует представление, что задавание вопросов продиктовано исключительно желанием «потопить» докладчика. Это ошибочное мнение. Скорее всего, если вам задают вопросы, это значит, что тема заинтересовала, привлекла внимание слушателей. При ответах на вопросы не забудьте о нескольких простых правилах.

Если заданный вопрос выходит за рамки вашего исследования, не стоит на ходу придумывать ответ, не подкрепленный результатом исследования. Вполне допустимо сказать, что это не было предметом вашего исследования или что это планируется исследовать на следующем этапе. Таким образом, вы только поддержите образ вдумчивого исследователя.

Очень важным условием ответа на вопрос является правильное понимание того, что именно спрашивает член ГЭК. Поэтому будет целесообразно уточнить вопрос и, согласовав понимание вопроса, отвечать на него. В противном случае есть опасность, что вы отвечаете не на вопрос, который вам задали, а на свою версию этого вопроса: не следует впадать и в другую крайность – начинать уточнять очевидные и понятные вещи. Везде хороша мера.

И еще. По сложившейся этике проведения научной дискуссии перед тем, как отвечать по существу на заданный вопрос, принято благодарить его автора. Ведь спрашивающий проявил интерес к вашей работе. Кроме того, вопросы часто позволяют увидеть новые направления для дальнейшего исследования.

Вместе с тем следует помнить еще несколько правил, касающихся защиты.

1. Внешний вид должен подчеркивать торжественность момента в жизни выпускника, отвечать правилам делового этикета.

2. Выпускник должен излагать основное содержание своей выпускной квалификационной работы свободно, не читая письменного текста.

3. Речь докладчика должна быть ясной, грамматически точной, уверенной, выразительной.

4. В процессе доклада следует использовать заранее подготовленный демонстрационный материал, иллюстрирующий основные положения работы.

5. Выпускник должен придерживаться временного регламента, который ему отведен на доклад по теме ВКР.

4.2 Процедура защиты

Защита выпускной квалификационной работы проводится на открытом заседании государственной экзаменационной комиссии (ГЭК) с участием не менее двух третей ее состава.

Государственную экзаменационную комиссию возглавляет председатель –лицо, не работающее в Академии ИМСИТ, из числа докторов наук, профессоров соответствующего профиля или ведущих специалистов – представителей работодателей соответствующей отрасли. Председатель государственной экзаменационной комиссии утверждается Министерством образования и науки Российской Федерации, состав ГЭК утверждается ректором Академии ИМСИТ.

Защита выпускной квалификационной работы проходит публично с участием всех заинтересованных лиц.

Процедура защиты выпускной квалификационной работы включает в себя:

1. Открытие заседания ГЭК (председатель).

2. Объявление ФИО докладчика, темы, научного руководителя и представление ГЭК выпускной квалификационной работы с отзывом и рецензией (технический секретарь)

3. Доклад выпускника.

4. Вопросы членов ГЭК к студенту и ответы на них.

5. Рассмотрение отзыва научного руководителя ВКР (его зачитывание или заслушивание).

6. Заслушивание рецензии и ответы студента на замечания рецензента.

7. Заключительное слово выпускника.

Дата и время защиты выпускной квалификационной работы устанавливается Академией ИМСИТ по согласованию с председателем государственной экзаменационной комиссии, оформляется локальным актом Академии ИМСИТ (график проведения государственной

итоговой аттестации) и доводится до всех членов комиссии и выпускников не позднее, чем за 30 дней до первого государственного аттестационного испытания.

4.3 Результат защиты

Решение государственной экзаменационной комиссий принимается на закрытом заседании простым большинством голосов членов комиссии, участвующих в заседании, при обязательном присутствии председателя комиссии или его заместителя. При равном числе голосов председатель комиссии (в случае отсутствия председателя – его заместитель) обладает правом решающего голоса.

Результат защиты выпускной квалификационной работы определяется оценками «отлично», «хорошо», «удовлетворительно», «неудовлетворительно» и объявляется в тот же день после оформления протоколов заседания ГЭК.

Лица, не прошедшие процедуру защиты выпускной квалификационной работы по неуважительной причине или получившие неудовлетворительную оценку, вправе пройти государственное аттестационное испытание (защиту ВКР) не ранее чем через год. В этом случае обучающийся отчисляется из Академии ИМСИТ и ему выдается справка об обучении по образцу, самостоятельно устанавливаемому Академией ИМСИТ.

Повторная защита допускается один раз.

Решение ГЭК заносится в протокол. Результат защиты выпускной квалификационной работы и решение о присвоении квалификации (степени) выпускнику оформляются в зачетной книжке и заверяются подписями всех членов ГЭК, присутствовавших на заседании.

4.4 Критерии выставления оценок

Члены ГЭК комплексно оценивают выполнение выпускником ВКР по следующим составным элементам защиты:

- содержание выпускной квалификационной работы;
- доклад о ходе и полученных результатах исследования;
- дополнительные вопросы членов ГЭК или допущенных на защиту лиц;
- ответ на замечания рецензента и научного руководителя.

Решение ГЭК по итоговой оценке основывается:

- на оценке выпускной квалификационной работы научным руководителем;
- на оценке выпускной квалификационной работы рецензентом;
- на оценке членами ГЭК содержания выпускной квалификационной работы, ее защиты, включая доклад, ответы на вопросы членов ГЭК и замечания рецензента.

Оценка выпускной квалификационной работы производится по пятибалльной шкале с учетом параметров оценки и требований к уровню профессиональной подготовки выпускника.

Параметры оценки выпускной квалификационной работы:

- актуальность темы исследования;
- научный кругозор автора и глубина проработки вопросов;
- завершенность исследования и полнота раскрытия темы;
- обоснованность суждений автора, логика изложения материала;
- наличие фактического материала, его актуальность;
- знание последних тенденций в исследуемой области;
- знание соответствующей нормативно-правовой базы;
- достоверность полученных результатов исследования, их практическая значимость;
- правильность оформления работы.

Критерии оценки выпускной квалификационной работы:

«отлично» – тема глубоко изучена, обобщен отечественный и зарубежный опыт, представлена и хорошо аргументирована авторская позиция по ключевым вопросам темы, осуществлен системный анализ фактического материала, действующей нормативно-правовой базы, выпускником применяются комплексные методы исследования, предложения и рекомендации обоснованы расчетами, схемами, графиками, характеризуются новизной и имеют определенную практическую значимость, оформление работы полностью соответствует стандарту; доклад хорошо структурирован, во время доклада используются демонстрационные материалы; выпускник во время защиты демонстрирует активное владение материалом темы, дает исчерпывающие ответы на заданные вопросы.

«хорошо» – тема раскрыта, систематизирован отечественный и зарубежный опыт, установлены причинно-следственные связи, однако не прослеживается обоснованная авторская позиция по ключевым вопросам темы исследования, анализ фактического материала и действующей нормативно-правовой базы не носит системного характера, в ходе исследования применяется метод сравнения и статистические методы, предложения и рекомендации актуальны, однако носят общий характер, оформление работы не полностью соответствует стандарту; доклад хорошо структурирован, во время доклада используются демонстрационные материалы; выпускник во время защиты демонстрирует активное владение материалом темы, дает исчерпывающие ответы на заданные вопросы.

«удовлетворительно» – тема раскрыта, изложение описательное со ссылками на первоисточник, отсутствует обоснованная авторская позиция по ключевым вопросам темы исследования, отсутствует анализ фактического материала, действующей нормативно-правовой базы, в ходе исследования применяется исключительно метод сравнения, отсутствуют предложения и рекомендации по изученной проблеме, либо они не новы/недостовверны, оформление работы не полностью соответствует стандарту; доклад плохо структурирован, во время доклада не используются демонстрационные материалы; выпускник во время защиты демонстрирует ограниченное владение материалом темы, ответы на заданные вопросы не достаточно полны и аргументированы.

«неудовлетворительно» – тема не раскрыта, изложение описательное, отсутствуют ссылки на первоисточник, отсутствует авторская позиция, отсутствует фактический материал, а также ссылки на действующие нормативно-правовые акты, в ходе исследования применяется исключительно метод сравнения, отсутствуют предложения и рекомендации автора по изученной проблеме, либо они не новы/недостовверны, оформление работы не соответствует стандарту; доклад плохо структурирован, во время доклада не используются демонстрационные материалы; выпускник во время защиты демонстрирует слабое владение материалом темы, ответы на заданные вопросы не удовлетворительны.

Согласно действующей в Академии ИМСИТ бально-рейтинговой системе, оценка по 100-балльной шкале реализуются следующим образом (таблица 4). Распределение баллов представлено в таблице 5.

Таблица 4 – Оценка знаний по 100-балльной шкале

Балл по дисциплине	Традиционная система оценок		Соотнесение с системой оценок ECTS*
	Экзамен	Зачет	
90-100	«Отлично»	Зачтено	A – отлично
89-89	«Хорошо»		B – очень хорошо
70-79			C – хорошо
60-69			«Удовлетворительно»
50-59	E – посредственно		
30-49	«Неудовлетворительно»	Не зачтено	FX – условно неудовлетворительно
0-29			F - неудовлетворительно

Таблица 5 – Распределение баллов при защите выпускной квалификационной работы

Требования к ВКР	Примечания	Количество баллов
1	2	3
Актуальность данной темы	Все темы, разработанные выпускающей кафедрой БП и ЭБ, являются актуальными, однако в случае написания работы по заказной тематике ее актуальность повышается	+2*
Логичность составления плана, изложения основных вопросов	Все вопросы должны быть рассмотрены логично, в соответствии с определенной последовательностью	5
Структура и полнота раскрытия работы	Бакалаврская работа должна состоять из трех разделов, введения, заключения, списка источников и приложений. Тема работы должна быть полностью раскрыта; подробно рассмотрены все аспекты данной темы	5
Самостоятельность написания работы	Работы должна быть написана студентом самостоятельно, использование материалов управленческой, экономической литературы и правовых актов должно быть оформлено в виде цитат	5
Наличие аргументированной точки зрения автора	В работе должно прослеживаться мнение автора, которое должно быть аргументировано	5
Стиль изложения	Стиль изложения должен быть научным, не допускается применение разговорного стиля, стиля газетной статьи и т. д.	2
Наличие дискуссионных вопросов	В работе должно быть отражено знание автором различных точек зрения по рассматриваемой теме	3
Использование актуального списка литературы	При написании работы должны быть использованы материалы периодической печати за последние 3 года, учебные пособия и учебники – за последние 5 лет	3
Использование фактического материала по теме	Фактический материал в выпускной квалификационной работе должен быть представлен в виде таблиц, графиков и т. д.	5
Наличие аналитического материала	В работе должны содержаться аналитические таблицы, результаты исследований (в зависимости от темы, объекта и предмета исследования) по данным конкретной организации (учреждения)	5
Знание и отражение в работе современной правовой базы	Автор должен отразить в работе все изменения в законодательных и инструктивных материалах по рассматриваемой теме	3
Отражение зарубежного опыта	В работе желательно отражение зарубежного опыта	2

Продолжение таблицы 5

1	2	3
Отражение исторического опыта	В работе желательно отражение исторического опыта (эволюционный аспект)	2
Наличие приложений	В работе желательно иметь приложения (официальные документы с предприятия (бухгалтерская отчетность, штатное расписание, должностные инструкции и т. д.), методики и т.д.	3
Соответствие требованиям нормоконтроля	Работа должна быть аккуратно и правильно оформлена (шрифт, интервал, таблицы, рисунки, цитаты, ссылки, список литературы и т.д.)	5
Соответствие требований на объем заимствования	Работа должна быть размещена в электронно-библиотечной системе Академии ИМСИТ и соответствовать требованиям на объем заимствований	5
Сроки представления	Работа должна быть представлена в установленные кафедрой сроки	3
Устная защита	Уверенное владение материалом при устной защите	7
Речь докладчика	Речь докладчика должна быть ясной, грамматически точной, уверенной, выразительной	2
Внешний вид	Внешний вид должен подчеркивать торжественность момента в жизни выпускника, отвечать правилам делового этикета	1
Регламент	Соблюдение регламента выступления на защите	2
Иллюстрационный материал	Наличие правильно оформленного и содержательного иллюстрационного материала	2
Отзыв	Положительный отзыв научного руководителя	5
Рецензия	Положительная рецензия и/или обоснованные ответы на замечания рецензента	5
Ответы на вопросы	Четкие и содержательные ответы на защите	5
Презентация	Наличие презентации в формате PowerPoint на защите	+2*
Акт о внедрении	Результаты ВКР внедрены в практическую деятельность организации (учреждения)	+3*
Публикации	По теме ВКР автор имеет публикации	+3*
Итого баллов:		100

* Помеченные звездочкой баллы являются дополнительными, но включаются в общую 100-балльную оценку выпускной квалификационной работы. Согласно положению Академии ИМСИТ премиальные (бонусные) баллы могут составлять до 10 баллов.

5 УЧЕБНО-МЕТОДИЧЕСКОЕ ОБЕСПЕЧЕНИЕ ВЫПУСКНОЙ КВАЛИФИКАЦИОННОЙ РАБОТЫ

Библиотека Академии ИМСИТ имеет читальный зал и абонемент для самостоятельной работы студента с учебно-методической и научной литературой в размере не менее 1 экземпляра для студента. Учебный процесс оснащён наглядными пособиями, аудио, видео и мультимедийными материалами.

Рекомендуемые источники и литература (имеются в библиотеке Академии ИМСИТ)

1. Александров О.А. Экономический анализ: учебное пособие – М.: НИЦ ИНФРА-М, 2016. – 179 с.
2. Аронов А. В. Налоги и налогообложение: Учебное пособие/Аронов А. В., Кашин В. А., 2-е изд., перераб. и доп. – М.: Магистр, НИЦ ИНФРА-М, 2015. – 576 с.
3. Архипов А.П., Основы страхового дела / Архипов А.П., Гомелля В.Б. – М.: Магистр, НИЦ ИНФРА-М, 2016. – 544 с.
4. Асалиев А.М. Экономика и управление человеческими ресурсами: учеб. пособие для бакалавров. – М.: Инфра-М, 2014. – 143 с.
5. Басовский Л.Е. Макроэкономика: Учебник / Л.Е. Басовский, Е.Н. Басовская. – М.: НИЦ ИНФРА-М, 2016. – 202 с.
6. Басовский Л.Е. Маркетинг: Учебное пособие / Басовский Л.Е., Басовская Е.Н., - 3-е изд., перераб. и доп. – М.: НИЦ ИНФРА-М, 2016. – 300 с.
7. Бахолдина И. В. Бухгалтерский финансовый учет: Учебное пособие/Бахолдина И.В., Голышева Н. И. – М.: Форум, НИЦ ИНФРА-М, 2016. – 320 с.
8. Бороненкова С.А. Комплексный экономический анализ в управлении предприятием: Учебное пособие / С.А. Бороненкова, М.В. Мельник. – М.: Форум, НИЦ ИНФРА-М, 2016. – 352 с.
9. Брусов П.Н. Финансовая математика: Учебное пособие для магистров / П.Н. Брусов, Т.В. Филатова. – М.: НИЦ ИНФРА-М, 2014. – 480 с.
10. Брусов П.П. Финансовый менеджмент. Математические основы: учеб. пособие. – М.: КНОРУС, 2012. – 304 с.
11. Бухгалтерская финансовая отчетность: формирование и анализ показателей: Учебное пособие / Камысовская С.В., Захарова Т.В. – М.: Форум, НИЦ ИНФРА-М, 2016. – 432 с.
12. Бухгалтерский учет (финансовый и управленческий): Учебник / Кондраков Н. П. - 5-е изд., перераб. и доп. – М.: НИЦ ИНФРА-М, 2016. – 584 с.
13. Виханский О.С. Менеджмент: Учебник / О.С. Виханский, А.И. Наумов. - 6-е изд., перераб. и доп. – М.: Магистр: НИЦ ИНФРА-М, 2017. – 656 с.
14. Воронина М.В. Финансовый менеджмент: Учебник для бакалавров / Воронина М.В. – М.: Дашков и К, 2016. – 400 с.
15. Гарнов А.П. Анализ и диагностика финансово-хозяйственной деятельности предприятия: Учебник / А.П. Гарнов. – М.: НИЦ ИНФРА-М, 2016. – 365 с.
16. Герасимов Б. И. Маркетинг: Учебное пособие / Герасимов Б. И., Жариков В. В., Жарикова М. В. - 2-е изд. – М.: Форум, НИЦ ИНФРА-М, 2016. – 320 с.
17. Дадашева А.З. Финансы: учебник. – М.: Вузовский учебник, НИЦ ИНФРА-М, 2016. – 178 с.

18. Деньги, кредит, банки: Учебник / Е.А. Звонова, М.Ю. Богачева, А.И. Болвачев; Под ред. Е.А. Звоновой. – М.: НИЦ ИНФРА-М, 2015. – 592 с.
19. Деньги. Кредит.Банки: учебник для бакалавров/под ред. В.Ю. Катасонова, В.П. Биткова. – М.: Юрайт, 2014. – 575 с.
20. Дмитриева И.М. Бухгалтерский учет и аудит: Учебник и практикум для бакалавриата. – М.: Юрайт, 2015. – 306 с.
21. Елисеев А.С. Учебник для бакалавров. – М.: Дашков и к, 2015. – 528 с.
22. Зарук Н.Ф. Налоги и налогообложение: учебное пособие – М.:НИЦ ИНФРА-М, 2016. – 249 с.
23. Институциональная экономика: Уч. пос./ Н.В. Манохина, В.А. Русановский, Н.И. Гвоздева, И.Э. Жадан, И.К. Бабайцева; Под ред. Н.В. Манохиной. – М.: НИЦ ИНФРА-М, 2014. – 240 с.
24. Информационные системы в экономике: Учеб. пособие / Под ред. Д.В. Чистова. – М.: НИЦ Инфра-М, 2013. – 234 с.
25. Камышанов П.И. Финансовый и управленческий учет и анализ: учебник / П.И. Камышанов, А.П. Камышанов. –М.: ИНФРА-М, 2016. – 592 с.
26. Карагод В.С., Трофимова Л.Б. Международные стандарты финансовой отчетности. – М.: Юрайт, 2012. – 310 с.
27. Касьянова С.А. Аудит: Учебное пособие/С.А.Касьянова – М.: Вузовский учебник, НИЦ ИНФРА-М, 2016. – 196 с.
28. Кирьянов И.В. Рынок ценных бумаг и биржевое дело: Учебное пособие / И.В. Кирьянов. –М.: НИЦ ИНФРА-М, 2016. – 264 с.
29. Климова Н.В. Экономический анализ (с традиционными и интерактивными формами обучения): Учебное пособие / Климова Н.В., - 2-е изд. –М.:Вузовский учебник, НИЦ ИНФРА-М, 2016. –287 с.
30. Комплексный экономический анализ: Учебное пособие / Мельник М.В., Егорова С.Е., Кулакова Н.Г. и др. –М.: Форум, НИЦ ИНФРА-М, 2016. - 352 с.
31. Кондраков Н.П. Бухгалтерский учет (финансовый и управленческий): Учебник / Кондраков Н. П. - 5-е изд., перераб. и доп. - М.: НИЦ ИНФРА-М, 2016. - 584 с.
32. Кондраков Н.П. Бухгалтерский учет: Учебник / Н.П. Кондраков. - 4-е изд., перераб. и доп. –М.: НИЦ ИНФРА-М, 2015. –681 с.
33. Корпоративные финансы: учебник и практикум для академического бакалавриата /О.В. Борисова, Н.И. Малых. –М.: Юрайт, 2014. – 651 с.
34. Корпоративные финансы: Учебное пособие / Кокин А.С., Яшин Н.И., Яшин С.Н. и др. –М.: ИЦ РИОР, НИЦ ИНФРА-М, 2016. –369 с.
35. Крохина Ю.А. Финансовое право России: Учебник / Ю.А. Крохина. - 5-е изд., перераб. и доп. –М.: Норма: НИЦ ИНФРА-М, 2015. –624 с.
36. Лабораторный практикум по бухгалтерскому учету и финансовому анализу (сквозная задача): Учебное пособие/Пономарева Л.В., Стельмашенко Н.Д. – М.: Вузовский учебник, НИЦ ИНФРА-М, 2016. – 287 с.
37. Лебедева Н.Н. Институциональная экономика: учебник для бакалавров. – М.: Дашков и К, 2014. – 208 с.
38. Липсиц И.В. Экономика: Учебник для студентов вузов, обучающихся по направлению подготовки «Экономика»/Липсиц И. В., 8-е изд., стер. – М.: Магистр, НИЦ ИНФРА-М, 2014. –607 с.
39. Лупей Н.А. Финансы: Учебное пособие/ЛупейН.А., СоболевВ.И., 3-е изд. –М.:

Магистр, НИЦ ИНФРА-М, 2016. –448 с.

40. Макроэкономика/Н.С.Косов, Н.И.Саталкина, Ю.О.Терехова –М.: НИЦ ИНФРА-М, 2015. –264 с.

41. Макроэкономика: практикум / Р.М. Нуреев; Под ред. Р.М. Нуреева. –М.: Норма: НИЦ ИНФРА-М, 2016. –400 с.

42. Макроэкономика: Учебник / В.В. Золотарчук. - 2-е изд., перераб. и доп. –М.: НИЦ ИНФРА-М, 2015. –537 с.

43. Макроэкономика: учебник и практикум для прикладного бакалавриата/под ред. Г.А. Родиной. –Юрайт, 2014. – 462 с

44. Маркова О.М. Организация деятельности коммерческого банка: Учебник / Маркова О.М. - М.: ИД ФОРУМ, НИЦ ИНФРА-М, 2016. - 496 с.

45. Маховикова Г.А. Микроэкономика. Продвинутый курс: учебник и практикум. –М.: Юрайт, 2014. – 322 с.

46. Международные стандарты финансовой отчетности. Нефинансовые активы организации: учеб. пособие / Л. И. Куликова. — М.:Магистр: ИНФРАМ, 2017. — 400 с.

47. Международный бизнес. Теория и практика: Учебник /под ред.А.И. Погорлецкого, С.Ф. Сутырина. –М.: Юрайт, 2014. – 733 с.

48. Микроэкономика: Учебник / Г.П. Журавлева; Под ред. Г.П. Журавлевой, Л.Г. Чередниченко. –М.: НИЦ ИНФРА-М, 2015. – 415 с.

49. Микроэкономика: Учебное пособие / Котова Г.А., Никитина Н.И., Раквиашвили А.А., - 2-е изд. –М.:МГУ имени М.В. Ломоносова, 2015. – 139 с.

50. Мохнаткина Л.Б.Государственный и муниципальный долг: Учебное пособие / Л.Б. Мохнаткина. –М.: НИЦ ИНФРА-М, 2015. –151 с.

51. Мусиенко С.А. Основы финансовых вычислений: учебник. - Краснодар: Издательский Дом-Юг, 2016. – 132 с.

52. Мысляева И.Н., Государственные и муниципальные финансы: Учебник / Мысляева И.Н., - 3-е изд., перераб. и доп. –М.:НИЦ ИНФРА-М, 2017. –393 с.

53. Нешиной А.С. Финансы и кредит: учебник. - 6-е изд.- М.: Дашков и К, 2015. – 576 с.

54. Нуреев Р.М. Курс микроэкономики: Учебник / Нуреев Р. М. - 3-е изд., испр. и доп. –М.: Юр.Норма, НИЦ ИНФРА-М, 2016. –624 с.

55. Нуреев Р.М. Микроэкономика: практикум / Р.М. Нуреев. –М.: Юр.Норма, НИЦ ИНФРА-М, 2016. –352 с.

56. Организация деятельности коммерческих банков. Теория и практика: учебник / А.М. Тавасиев, В.Д. Мехряков, О.И. Ларина. –М.: Юрайт, 2014. – 735 с.

57. ПетровА.М. Бухгалтерский финансовый учет. Практикум: Учебное пособие/ПетровА.М. –М.: Вузовский учебник, НИЦ ИНФРА-М, 2016. –280 с.

58. Планирование на предприятии (в организации): Учебное пособие / Литвинова Т.Н., Морозова И.А., Попкова Е.Г. –М.: НИЦ ИНФРА-М, 2016. –156 с.

59. Пласкова Н.С. Анализ финансовой отчетности, составленной по МСФО: Учебник / Пласкова Н.С. –М.:Вузовский учебник, НИЦ ИНФРА-М, 2016. –272 с.

60. Погорелова М.Я. Налоги и налогообложение: Теория и практика: Уч. пос. / Погорелова М.Я. –М.: ИЦ РИОР, НИЦ ИНФРА-М, 2015. –205 с.

61. Поздняков В.Я. Анализ и диагностика финансово-хозяйственной деятельности предприятий: Учебник / Поздняков В.Я., Поздняков В.Я. –М.: НИЦ ИНФРА-М, 2016. –617 с.

62. Прыкина Л. В. Экономический анализ предприятия: Учебник для бакалав-

ров/Прыкина Л. В. –М.: Дашков и К, 2016. –256 с.

63. Рынок ценных бумаг: Учебное пособие для бакалавров / Газалиев М.М., Осипов В.А. –М.:Дашков и К, 2015. –160 с.

64. Савицкая Г.В. Экономический анализ: учебник / Г.В. Савицкая. — 14-е изд., перераб. и доп. — М.: ИНФРА-М, 2017. –649 с.

65. Самылин А.И. Корпоративные финансы: Финансовые расчеты: учебник/А.И.Самылин –М.: НИЦ ИНФРА-М, 2016. –304 с.

66. Сироткин С.А. Финансовый менеджмент: учебник / С.А. Сироткин, Н.Р. Кельчевская. –М.: НИЦ ИНФРА-М, 2016. –293 с.

67. Соколов Б.И. Деньги. Кредит. Банки: Учебник для бакалавров в вопросах и ответах / Б.И. Соколов, В.В. Иванов. –М.: НИЦ ИНФРА-М, 2016. – 288 с.

68. Сплетуков Ю.А., Страхование: Учебное пособие / Сплетуков Ю.А., Дюжигов Е.Ф., 2-е изд., перераб. и доп. –М.: НИЦ ИНФРА-М, 2016. –357 с.

69. Стародубцева Е.Б. Банковское дело: Учебник / Е.Б. Стародубцева. –М.: ИД ФОРУМ: НИЦ ИНФРА-М, 2014. –464 с.

70. Тарасова В.Ф. Налоги и налогообложение: учебник/под общ. Ред. В.Ф. Тарасовой. –М.: КНОРУС, 2016. – 496 с.

71. Теплова Т.В. Корпоративные финансы: учебник и практикум для академического бакалавриата. –М.: Юрайт, 2014. – 655 с.

72. Тесля П.Н. Финансовый менеджмент: Учебник / Тесля П.Н. –М.: ИЦ РИОР, НИЦ ИНФРА-М, 2017. –218 с.

73. Тесля П.Н., Плотникова И.В. Денежно-кредитная и финансовая политика государства: учеб. пособие. –М.: ИНФРА-М, 2014. -174 с.

74. Турманидзе Т.У. Анализ и оценка эффективности инвестиций: учебник. –М.: ЮНИТИ-ДАНА, 2014. – 247 с.

75. Управление ценами: Учебник / Карпов С.В., Русин В.Н., Рожков И.В. –М.: Вузовский учебник, НИЦ ИНФРА-М, 2016. –236 с.

76. Федоренко И. В., Аудит: Учебник /Федоренко И. В., Золотарева Г. И. –М.: НИЦ ИНФРА-М, 2016. –272 с.

77. Филиппев Д.Ю. Аудит: Учебное пособие / Филиппев Д.Ю., Пислегина Н.В. –М.: ИЦ РИОР, НИЦ ИНФРА-М, 2016. –179 с.

78. Финансовый менеджмент: Учебное пособие / Чараева М.В., - 2-е изд. –М.:НИЦ ИНФРА-М, 2016. – 240 с.

79. Финансы: Учебник / Дадашева А.З. - М.: Вузовский учебник, НИЦ ИНФРА-М, 2016. - 178 с.

80. Финансы: Учебник/В.А.Слепов, А.Ф.Арсланов, В.К.Бурлачков и др., 4-е изд., перераб. и доп. –М.: Магистр, НИЦ ИНФРА-М, 2015. –336 с.

81. Чая В.Т. Международные стандарты финансовой отчетности: учебник и практикум для бакалавров. –М.: Юрайт, 2014. – 417 с.

82. Чердниченко Л.Г. Макроэкономика: учебник – М.:НИЦ ИНФРА-М, 2016. - 396 с.Макроэкономика-1: Учебное пособие / Никитина Н.И., Патрон П.А. – М.:МГУ имени М.В. Ломоносова, 2016. – 119 с.

83. Шкваря Л.В. Международная экономическая интеграция в мировом хозяйстве: Учебное пособие /Шкваря Л.В. – М.: НИЦ ИНФРА-М, 2016. – 315 с.

84. Экономика и управление человеческими ресурсами: Учебное пособие / Асалиев А.М., Вукович Г.Г., Строителева Т.Г. – М.: НИЦ ИНФРА-М, 2016. – 143 с.

85. Экономическая теория: учебник для бакалавров/под ред. И.К. Ларионова. – М.: Дашков и К, 2015. – 408 с.

86. Экономический анализ: учеб. Пособие/под ред. Л.Е. Басовского. – М.: ИНФРА-М, 2014. – 222 с.

87. Янковская В.В. Планирование на предприятии: Учебник / В.В. Янковская. – М.: НИЦ Инфра-М, 2016. – 425 с.

Студентам Академии ИМСИТ обеспечена возможность свободного доступа к фондам учебно-методической документации и интернет-ресурсам.

**ПРИМЕРНАЯ ТЕМАТИКА ВЫПУСКНЫХ
КВАЛИФИКАЦИОННЫХ РАБОТ***Деньги, кредитные отношения, банковская сфера*

1. Особенности инфляции в российской экономике в современных условиях и антиинфляционная политика Банка России
2. Национальная платежная система Российской Федерации: состояние, проблемы и перспективы развития.
3. Проблемы и перспективы развития денежного обращения в Российской Федерации.
4. Сущность денег в условиях современной денежной системы и их учёт в денежно-валютной и кредитно-заёмной политике ЦБ.
5. Инфляционное таргетирование как метод борьбы с инфляцией в России.
6. Мобильные платежи, как стратегическое направление развития розничных платежей
7. Тенденции и особенности развития российской денежной системы в современных условиях.
8. Развитие платежных систем на основе платежных карт: мировой опыт, российская практика.
9. Роль кредитной и банковской системы в организации денежного оборота и кредита.
10. Развитие потребительского кредитования в банковской системе России (на примере автокредитования, ипотечного кредитования и др.).
11. Развитие новых форм и видов кредита в современной кредитной системе РФ (на примере ипотечного, потребительского кредита).
12. Развитие кредитования юридических лиц в банковской системе России.
13. Лизинговые операции, как современный вид кредитования.
14. Методы и инструменты современной денежно-кредитной политики Банка России: сравнительная характеристика и анализ эффективности.
15. Эффективность денежно-кредитной политики в условиях режима инфляционного таргетирования.
16. Процентная политика Банка России и ее роль в инновационном развитии российской экономики.
17. Принципы и методы монетарного регулирования экономики в условиях глобализации.
18. Анализ процентных ставок по кредитам и депозитам: национальный и международный аспекты.
19. Особенности денежно-кредитной политики и денежно-кредитного регулирования в условиях преодоления финансового кризиса.
20. Особенности денежно-кредитной политики и денежно-кредитного регулирования в условиях преодоления финансового кризиса.
21. Совершенствование системы управления кредитным портфелем банка как фактор его устойчивости (на примере...).
22. Решение проблемы «плохих долгов» как метод преодоления последствий мирового экономического кризиса (на примере...).
23. Проблемы и перспективы внедрения инновационных банковских услуг в современный банковский сектор России

24. Развитие факторинговых услуг в России: проблемы и перспективы.
25. Трастовые услуги коммерческих банков: российская практика и зарубежный опыт.
26. Деятельность коллекторских агентств в России: проблемы и перспективы.
27. Роль банков в противодействии легализации доходов, полученных преступным путем.
28. Проблемы и перспективы внедрения инновационных банковских услуг в современный банковский сектор России.
29. Современное состояние, проблемы и перспективы развития ипотечной системы в РФ.
30. Анализ возможностей развития импортозамещения в сегменте малого и среднего предпринимательства.
31. Малый и средний бизнес в условиях кризиса: анализ потенциальных потерь в разрезе различных видов экономической деятельности.
32. Кредитование малого и среднего бизнеса как отдельное направление деятельности банка. Проблемы и перспективы его развития.
33. Усиление роли малого и среднего бизнеса в российской экономике: возможности и проблемы

Финансовая и бюджетная системы

1. Финансовый механизм некоммерческих организаций, повышение его эффективности.
2. Финансовый механизм государственных и муниципальных учреждений, повышение его эффективности.
3. Особенности финансового обеспечения государственных (муниципальных) учреждений образования.
4. Особенности финансового обеспечения государственных (муниципальных) учреждений культуры.
5. Особенности финансового обеспечения государственных (муниципальных) учреждений здравоохранения.
6. Государственная финансовая поддержка субъектов малого предпринимательства, ее совершенствование.
7. Инструменты государственной финансовой поддержки сельского хозяйства, повышение их эффективности.
8. Инструменты государственной финансовой поддержки транспорта, повышение их эффективности.
9. Особенности развития государственных и муниципальных финансов в федеративных государствах.
10. Организация управления государственными финансами в Российской Федерации.
11. Сбалансированность бюджета: способы обеспечения и основные проблемы
12. Организация управления муниципальными финансами в Российской Федерации.
13. Управление государственным долгом Российской Федерации, повышение его эффективности.
14. Управление государственным долгом субъекта Российской Федерации, повышение его эффективности.
15. Особенности формирования федерального бюджета.
16. Обеспечение сбалансированности федерального бюджета.
17. Особенности формирования бюджетов субъектов Российской Федерации.
18. Местные бюджеты, особенности их формирования.

19. Финансовое обеспечение региональной программы социальной защиты населения.
20. Анализ системы государственного (муниципального) финансового контроля в РФ.
21. Роль местного бюджета в решении социально-экономических задач
22. Современные проблемы формирования территориальных финансов и пути их решения
23. Особенности организации межбюджетных отношений в Российской Федерации (в субъекте РФ)
24. Сравнительная оценка управления личными финансами в российской и зарубежной практике
25. Особенности формирования бюджета Пенсионного фонда Российской Федерации.
26. Особенности формирования бюджета Фонда социального страхования Российской Федерации.
27. Особенности формирования бюджетов Федерального и территориальных фондов обязательного медицинского страхования.
28. Мониторинг и оценка эффективности управления государственными финансами субъектов Российской Федерации.
29. Мониторинг и оценка эффективности управления муниципальными финансами в Российской Федерации.
30. Особенности формирования доходов федерального бюджета.
31. Проблемы формирования доходов бюджетов субъектов Российской Федерации.
32. Муниципальные доходы, проблемы их формирования.
33. Формы государственных и муниципальных расходов, их развитие.

Корпоративные и отраслевые финансы

1. Анализ и оценка финансовой эффективности корпорации
2. Стоимостные методы оценки эффективности бизнеса
3. Кредитоспособность корпорации и ее оценка
4. Разработка механизма финансовой стабилизации корпорации
5. Финансовые ресурсы предприятия и источники их формирования
6. Цена и структура капитала корпорации
7. Управление собственным капиталом корпорации
8. Управление акционерным капиталом корпорации
9. Собственный капитал в финансировании деятельности компании
10. Заемный капитал в финансировании предпринимательской деятельности
11. Лизинг как инструмент обеспечения развития предпринимательской деятельности
12. Политика управления оборотным капиталом
13. Ценовая политика корпорации, ее влияние на финансовый результат
14. Краткосрочная финансовая политика корпорации.
15. Долгосрочная финансовая политика корпорации
16. Политика управления финансовыми рисками корпорации
17. Управление активами корпорации
18. Нематериальные активы и их влияние на стоимость компании
19. Управление запасами корпорации
20. Управление денежными потоками корпорации
21. Управление дебиторской задолженностью корпорации.
22. Управление текущими затратами как основа финансовой результативности корпорации

23. Операционный анализ и его использование в управлении затратами корпорации
24. Управление финансовыми результатами корпорации
25. Дивидендная политика корпорации
26. Методы планирование прибыли в корпорации
27. Финансовое планирование текущей деятельности корпорации
28. Бюджетирование как инструмент финансового планирования
29. Управление кредиторской задолженностью как основа финансовой устойчивости корпорации
30. Управление финансами малого бизнеса
31. Специфика управления финансами в сельско-хозяйственном производстве
32. Особенности управления финансами транспортной компании
33. Управление финансами компании сферы общественного питания
34. Специфические особенности управления финансами сферы торговли
35. Управление финансами строительной отрасли
36. Управление внеоборотными активами организации
37. Инвестиционная политика организации в современных условиях
38. Управление ликвидностью компании
39. Налоговая оптимизация в управлении финансовыми результатами компании
40. Влияние налоговой нагрузки на финансовую устойчивость компании
1. Налоговая нагрузка хозяйствующего субъекта и факторы, на неё влияющие
2. Проектное финансирование инвестиционной деятельности предприятия.
3. Оценка финансово-хозяйственной деятельности бюджетной организации
4. Бизнес-план как инструмент стратегического планирования и управления финансами предприятия
5. Бизнес-планирование как основа инвестиционного проектирования деятельности предприятия
6. Планирование и бюджетирование в системе финансового управления предприятия
7. Управление капиталом предприятия в практике современной России
8. Место финансового контроля в управлении деятельностью предприятия
9. Автокредитование и перспективы его развития в России
10. Анализ и оценка эффективности активных операций банка
11. Анализ доходов и расходов коммерческого банка
12. Анализ и оценка эффективности пассивных операций банка
13. Анализ кредитного портфеля коммерческого банка
14. Анализ себестоимости банковских продуктов и услуг
15. Анализ финансовых результатов деятельности коммерческого банка
16. Анализ фондового портфеля коммерческого банка
17. Зарубежный опыт деятельности банков на рынке ценных бумаг и возможности его использования в России
18. Зарубежный опыт ипотечного жилищного кредитования и возможности его использования в России
19. Зарубежный опыт кредитной кооперации и возможности его использования в России
20. Зарубежный опыт кредитования корпоративных заемщиков и возможности его использования в России
21. Зарубежный опыт организации банковского надзора и возможности его использования в России

22. Зарубежный опыт потребительского кредитования и возможности его использования в России
23. Инвестиционная деятельность коммерческого банка рынке ценных бумаг
24. Межбанковские расчеты и направления их совершенствования в России
25. Международные карточные платежные системы их развитие и совершенствование
26. Методы поддержания достаточности банковского капитала в России
27. Методы взыскания просроченной задолженности по потребительским кредитам
28. Направления развития банковских операций и услуг на основе информационных технологий
29. Новые клиентские технологии в коммерческих банках на базе информатизации
30. Новые технологии в кассовой работе коммерческих банков и перспективы их развития
31. Образовательные кредиты и проблемы их внедрения в России
32. Обращение пластиковых карт в России и проблемы его совершенствования
33. Обслуживание VIP – клиентов как перспективное направление развития банковского бизнеса в России
34. Организация и управление внутренним контролем в банках
35. Организация кассовой работы в коммерческих банках и направления ее совершенствования
36. Организация работы с депозитными и сберегательными сертификатами в коммерческом банке и направления ее совершенствования
37. Организация работы с клиентами в коммерческом банке с применением CRM технологии
38. Особенности банковского кредитования организаций оптовой торговли: проблемы и перспективы развития
39. Особенности банковского кредитования организаций розничной торговли: проблемы и перспективы развития
40. Особенности банковского кредитования организаций сельского хозяйства: проблемы и перспективы развития
41. Особенности банковского кредитования строительных организаций: проблемы и перспективы развития
42. Отраслевой риск банковской системы России и направления его снижения
43. Посреднические операции коммерческих банков на рынке ценных бумаг
44. Развитие взаимоотношений российских коммерческих банков с зарубежными банками
45. Развитие интегрируемых систем банковского менеджмента
46. Развитие операций коммерческих банков на рынке ценных бумаг
47. Развитие системы ипотечного кредитования
48. Режим кассовой дисциплины в России и его значение для организации наличного денежного обращения
49. Рейтинговые системы оценки коммерческих банков в России и за рубежом
50. Рейтинговые системы оценки кредитоспособности корпоративных заемщиков
51. Роль банков в организации облигационных займов предприятий реального сектора экономики
52. Роль займов микрофинансовых организаций в финансовом обеспечении малого бизнеса
53. Роль кредита в осуществлении Приоритетного национального проекта «РАЗВИТИЕ АПК»

54. Секьюритизация активов как эффективный инструмент финансового менеджмента в коммерческом банке и ее развитие в России
55. Совершенствование взаимодействия коммерческих банков и предприятий реального сектора экономики
56. Совершенствование управления риском ликвидности в коммерческом банке
57. Совершенствование управления операционным риском в коммерческом банке
58. Совершенствование системы налогообложения доходов физических лиц в РФ
59. Совершенствование управления кредитным риском в коммерческих банках
60. Совершенствование управления рыночным риском в коммерческом банке
61. Современное состояние валютной системы России и перспективы внешней конвертируемости российской валюты
62. Современные системы международных межбанковских расчетов
63. Строительные сберегательные кассы и проблемы их развития в России
64. Управление депозитной политикой коммерческого банка
65. Управление депозитным портфелем банка
66. Управление депозитными операциями коммерческих банков
67. Управление деятельностью коммерческих банков как агентов валютного контроля
68. Управление доходностью банка
69. Управление заемным капиталом предприятия
70. Управление кредитной политикой коммерческого банка
71. Управление кредитной работой коммерческого банка
72. Управление кредитным портфелем коммерческого банка
73. Управление операциями коммерческих банков по формированию ресурсной базы
74. Управление политикой банка по привлечению средств
75. Управление портфелем ипотечных жилищных кредитов банка
76. Управление портфелем потребительских кредитов банка
77. Управление портфелем ценных бумаг банка
78. Управление проблемными активами в коммерческом банке
79. Управление процентной политикой коммерческого банка
80. Управление развитием депозитных операций Банка России
81. Управление системой самострахования рисков посредством создания внутренних резервов в коммерческих банках
82. Управление собственным капиталом банка
83. Управление сотрудничеством коммерческих банков и организаций розничной торговли в области потребительского кредитования
84. Управление факторинговыми операциями коммерческих банков
85. Учетно-вексельные операции банков и проблемы их развития
86. Финансовое планирование в коммерческих банках
87. Финансовый инжиниринг в банковском деле
88. Формирование процентных ставок и тарифов в банковской деятельности
89. Формы обеспечения возвратности потребительских кредитов
90. Ценообразование в коммерческом банке и направления его совершенствования
91. Эмиссия ценных бумаг с ипотечным покрытием как инструмент управления кредитным портфелем коммерческого банка
92. Управление капиталом коммерческого банка
93. Управление ресурсным потенциалом коммерческого банка

94. Управление качеством кредитного портфеля коммерческого банка
95. Управление финансовыми ресурсами коммерческого банка
96. Совершенствование управления кредитным риском в коммерческих банках
97. Формирование механизма финансовой стабилизации при угрозе банкротства предприятия
98. Оценка финансовых результатов деятельности предприятия и направления их повышения
99. Оценка платежеспособности и финансовой устойчивости предприятия и направления их укрепления
100. Оценка финансовых результатов и эффективности использования прибыли.
101. Совершенствование системы управления финансовой деятельностью предприятия
102. Особенности финансового анализа неплатежеспособного предприятия
103. Управление инвестиционным портфелем предприятия
104. Управление предпринимательскими рисками предприятия
105. Разработка финансовой стратегии предприятия в условиях рыночной нестабильности
106. Прогнозирование финансовой деятельности предприятия
107. Совершенствование управления оборотными активами предприятия
108. Управление активами предприятия
109. Управление пассивами предприятия
110. Управление дебиторской задолженностью предприятия
111. Секьюритизация активов – инструмент долгосрочного финансирования деятельности организации
112. Управление финансовым взаимодействием предприятия и банка
113. Анализ методик оценки кредитоспособности организации и направления их совершенствования
114. Анализ затрат предприятия и методы их оптимизации
115. Управление инвестиционными рисками
116. Налоговое планирование как способ оптимизации налогового бремени предприятия
117. Управление дивидендной политикой акционерного общества
118. Управление оборотным капиталом предприятия
119. Управление текущими активами и текущими пассивами предприятия
120. Анализ и управление движением денежных средств предприятия
121. Управление капиталом предприятия
122. Совокупный риск предприятия, его оценка и управление
123. Управление потоками денежных средств предприятия
124. Управление финансовой устойчивостью предприятия
125. Управление заемным капиталом предприятия
126. Управление собственным капиталом предприятия
127. Капитализация российских предприятий: проблемы и перспективы развития
128. Управление запасами на предприятии
129. Повышение эффективности системы управления финансами холдинга
130. Повышение эффективности системы управления финансами финансово-промышленной группы
131. Управление финансами во внешнеэкономической деятельности
132. Управление денежными потоками предприятия
133. Управление резервом, увеличения выпуска и реализации продукции на предприятии

134. Оценка и оптимизация структуры капитала предприятия
135. Маржинальный анализ и его роль в принятии управленческих решений
136. Оценка системы управления финансами предприятия и разработка мер по ее улучшению
137. Политика предприятия на международных финансовых рынках
138. Управление международными расчетами на предприятии
139. Управление финансовыми результатами деятельности предприятия
140. Особенности управления финансами некоммерческих организаций
141. Управление валютно-финансовой деятельностью предприятия

142. Нетрадиционные источники долгосрочного финансирования предприятия
143. Государственная финансовая поддержка предприятий
144. Налоговые льготы как инструмент долгосрочного финансирования предприятий
145. Санкции за нарушение налогового законодательства РФ и их влияние на финансовое состояние налогоплательщика
146. Совершенствование финансового контроля на предприятиях России
147. Совершенствование учетной политики предприятия
148. Оптимизация механизмов финансирования деятельности малых инновационных предприятий России
149. Совершенствование системы финансового планирования деятельности организации
150. Финансовый механизм управления деятельностью предприятия и направления повышения его эффективности
151. Управление основным капиталом предприятия
152. Повышение эффективности использования основного капитала на производственных предприятиях современной России
153. Управление оборотным капиталом предприятия
154. Управление источниками финансирования оборотного капитала предприятия
155. Повышение эффективности использования оборотных средств предприятия в практике современной России
156. Совершенствование управления финансовыми ресурсами предприятия
157. Управление прибылью предприятия в практике современной России
158. Управление издержками предприятия в практике современной России
159. Управление доходами и расходами предприятия в практике современной России
160. Управление кредиторской и дебиторской задолженностью предприятия
161. Управление собственным капиталом предприятия
162. Управление заёмным капиталом предприятия
163. Микрокредитование в системе управления заёмными ресурсами малых предприятий
164. Заёмные ресурсы предприятия: проблемы их привлечения и использования
165. Управление платежеспособностью и финансовой устойчивостью предприятия
166. Управление распределением и использованием прибыли предприятия
167. Совершенствование системы оплаты труда на предприятиях России
168. Управление ликвидностью предприятия в практике современной России
169. Управление внеоборотными активами предприятия
170. Управление дебиторской задолженностью предприятия как основа его финансовой устойчивости
171. Управление кредиторской задолженностью предприятия

172. Совершенствование организации финансового и управленческого учета на предприятиях России
173. Управление затратами и его влияние на финансовые результаты деятельности предприятия
174. Влияние международных стандартов на повышение качества финансовой отчетности российских предприятий
175. Финансовая отчетность как инструмент управления деятельностью предприятия
176. Совершение дивидендной политики организации
177. Совершенствование системы расчетов предприятия с бюджетом
178. Совершенствование системы расчетов предприятия с государственными внебюджетными фондами
179. Корпоративные облигации в системе финансового менеджмента предприятия
180. Финансовый лизинг в системе финансового менеджмента предприятия
181. Лизинг как форма финансирования деятельности предприятия
182. Совершенствование механизма лизинговых операций на предприятиях России
183. Прогнозирование финансовой деятельности предприятия
184. Управление оборотным капиталом предприятия
185. Управление финансовыми ресурсами предприятия
186. Управление платежеспособностью и финансовой устойчивостью предприятия, направления их укрепления
187. Оценка финансового состояния предприятия и разработка мероприятий по его улучшению
188. Оценка эффективности работы коммерческого банка
189. Управление капиталом коммерческого банка
190. Управление рыночной активностью предприятия
191. Оценка оборотных активов предприятия
192. Управление активами коммерческого банка
193. Инвестиционные проекты в реальном секторе экономики
194. Управление формированием и использованием прибыли предприятия
195. Финансирование маркетинговой стратегии организации
196. Управление финансовыми результатами деятельности предприятия
197. Влияние маркетинговой деятельности на финансирование предприятий розничной торговли
198. Управление финансированием коммерческой деятельностью
199. Управление системой налогообложения прибыли коммерческой организации
200. Управление финансовой безопасностью страховой организации
201. Управление экономическим потенциалом предприятия
202. Управление системой налогообложения предприятия
203. Разработка и совершенствование учетной политики как способ оптимизации системы налогообложения предприятия
204. Управление капитализацией автотранспортного предприятия
205. Оценка эффективности межбюджетного распределения налоговых доходов в бюджетной системе РФ
206. Управление денежными потоками муниципального образования
207. Особенности разработки бизнес плана для получения кредита
208. Управление оборотным капиталом торговой организации

209. Управление финансированием текущих активов предприятия
210. Финансовое планирование в торговой организации
211. Управление финансовой устойчивостью предприятия
212. Оценка стоимости автодиллерского бизнеса
213. Финансово-экономическая оценка инвестиций в новые технологии
214. Оценка инвестиционной привлекательности предприятия
215. Управление эффективностью использования основных фондов предприятия
216. Совершенствование эффективности финансирования системы управления персоналом предприятия
217. Оценка финансовой устойчивости предприятия и направления её укрепления
218. Управление финансовым состоянием предприятия
219. Управление кредитоспособностью предприятия
220. Управление оборотными активами предприятия
221. Управление рентабельностью в деятельности предприятия
222. Управление потоками денежных средств как способом повышения ликвидности предприятия
223. Управление налоговой нагрузкой хозяйствующего субъекта
224. Оценка финансового состояния организации по данным бухгалтерской отчетности
225. Планирование и бюджетирование деятельности предприятия
226. Оценка эффективности деятельности предприятия
227. Совершенствование системы финансового оздоровления организации
228. Коммерческий кредит и его роль в финансировании деятельности предприятий реального сектора экономики
229. Кредитные операции банков с использованием ценных бумаг
230. Кредитные операции микрофинансовых организаций и проблемы их развития в России
231. Кредитование корпоративных заемщиков и направления его совершенствования в коммерческих банках
232. Кредитование физических лиц и направления его совершенствования в коммерческих банках
233. Тема, предложенная студентом совместно с научным руководителем.

ФОРМА

Заявления о закреплении темы выпускной квалификационной работы и назначения научного руководителя

АКАДЕМИЯ МАРКЕТИНГА И СОЦИАЛЬНО-ИНФОРМАЦИОННЫХ ТЕХНОЛОГИЙ – ИМСИТ (г. Краснодар)

Допустить к выполнению выпускной квалификационной работы

Заведующий кафедрой

(подпись)

« ___ » _____ 201__ г.

Заведующему кафедрой бизнес-процессов и экономической безопасности от студента _____

_____ (фамилия, имя, отчество студента)

_____ группы _____

Направление подготовки 38.03.01 «Экономика»

_____ (телефон студента)

З А Я В Л Е Н И Е

Прошу закрепить за мной следующую тему выпускной квалификационной работы:

по кафедре бизнес-процессов и экономической безопасности

Работа будет выполняться на базе материалов

_____ (наименование предприятия, город)

« ___ » _____ 201__ г.

_____ (подпись студента)

Указанную тему прошу утвердить и назначить научным руководителем

_____ (фамилия, имя, отчество, должность)

Виза научного руководителя _____

(ФИО) (подпись)

« ___ » _____ 201__ г.

ФОРМА И ОБРАЗЕЦ
заполнения Задания на выпускную квалификационную работу

Г.1 Форма Задания на дипломный проект

АКАДЕМИЯ МАРКЕТИНГА И СОЦИАЛЬНО-ИНФОРМАЦИОННЫХ ТЕХНОЛОГИЙ –
ИМСИТ (г. Краснодар)

КАФЕДРА БИЗНЕС-ПРОЦЕССОВ И ЭКОНОМИЧЕСКОЙ БЕЗОПАСНОСТИ

УТВЕРЖДАЮ
Зав. кафедрой БП и ЭБ

« _____ » _____ 201__ г.

ЗАДАНИЕ
на выпускную квалификационную работу

студенту _____
Тема выпускной квалификационной работы: _____

Закреплена приказом ректора № _____ от « _____ » _____ 201__ г.
Целевая установка: _____

Основные вопросы, подлежащие разработке (исследованию):

1. _____
2. _____
3. _____

Срок представления законченной работы « ____ » _____ 201__ г.

Дата выдачи задания « ____ » _____ 201__ г.

Научный руководитель _____
(подпись) (ФИО)

Задание получил « _____ » _____ 201__ г.

Студент _____
(подпись) (ФИО)

**Г.2 Образец заполнения Задания на выпускную
квалификационную работу**

АКАДЕМИЯ МАРКЕТИНГА И СОЦИАЛЬНО-ИНФОРМАЦИОННЫХ ТЕХНОЛОГИЙ –
ИМСИТ (г. Краснодар)

КАФЕДРА БИЗНЕС-ПРОЦЕССОВ И ЭКОНОМИЧЕСКОЙ БЕЗОПАСНОСТИ

УТВЕРЖДАЮ
Зав. кафедрой БП и ЭБ
к.э.н., доцент К.В. Писаренко

«__» _____ 201__ г.

ЗАДАНИЕ
на выпускную квалификационную работу

студентке Долога Варваре Михайловне

Тема выпускной квалификационной работы: «Повышение эффективности управления финансовыми результатами деятельности предприятия (по материалам ООО «Х» г. Краснодар)»

закреплена приказом ректора № ____ от «__» _____ 20__ г.

Целевая установка: разработать и обосновать перспективные направления развития предприятия, способствующие улучшению финансовых результатов его деятельности.

Основные вопросы, подлежащие разработке (исследованию):

1. Теоретико-методические основы управления финансовыми результатами
2. Оценка финансовых результатов деятельности ООО «Х»
3. Направления развития предприятия, способствующие повышению финансовых результатов деятельности ООО «Х»

Основная литература (согласно приложению).

Срок предоставления законченной работы «__» _____ 20__ г.

Дата выдачи задания «__» _____ 20__ г.

Руководитель к.э.н., доцент _____ В.В. Белухин

Задание получила «__» _____ 20__ г.

Студентка _____ В.М. Долога

ОБРАЗЕЦ
оформления титульного листа выпускной квалификационной работы

**АКАДЕМИЯ МАРКЕТИНГА И СОЦИАЛЬНО-ИНФОРМАЦИОННЫХ
ТЕХНОЛОГИЙ – ИМСИТ (г. Краснодар)**

Факультет инновационного бизнеса и экономики

Кафедра бизнес-процессов и экономической безопасности

«ДОПУСТИТЬ К ЗАЩИТЕ»
Зав. кафедрой бизнес-процессов
и экономической безопасности
к.э.н., доцент Писаренко К.В.

«__» _____ 2017 г.

ВЫПУСКНАЯ КВАЛИФИКАЦИОННАЯ РАБОТА

на тему: **«РАЗВИТИЕ СИСТЕМЫ КРЕДИТОВАНИЯ ФИЗИЧЕСКИХ ЛИЦ КОММЕРЧЕСКИМИ БАНКАМИ»**
(по материалам филиала № 2351 ВТБ 24 (ПАО), г. Краснодар)

Направление подготовки 38.03.01 «Экономика»

Работу выполнил студент
4 курса очной формы обучения Группы 13-Э-01
Власов Станислав Валерианович

Научный руководитель: к.э.н., доцент

Шупило О.М.

Краснодар, 2017

**ОБРАЗЕЦ
оформления Реферата**

Выпускная квалификационная работа 60 с., 11 табл., 9 рис., 43 источника, 7 прил.

ФИНАНСОВЫЙ РЕЗУЛЬТАТ, ДОХОДЫ, РАСХОДЫ, ПРИБЫЛЬ, УБЫТОК, ВЫРУЧКА ОТ РЕАЛИЗАЦИИ, СЕБЕСТОИМОСТЬ, ПРИБЫЛЬ ОТ ПРОДАЖ, ЧИСТАЯ ПРИБЫЛЬ, ФАКТОРЫ, ЭФФЕКТИВНОСТЬ, РЕНТАБЕЛЬНОСТЬ.

Целью выпускной квалификационной работы является разработка и обоснование перспективных направлений развития предприятия, способствующих улучшению финансовых результатов его деятельности.

Объектом исследования является ООО «Х».

В работе исследованы порядок формирования финансового результата, методы анализа финансовых результатов

Выявлены факторы, повлиявшие на прибыль от продаж и на рентабельность предприятия. Даны предложения по наращиванию уровня доходности предприятия от основной деятельности. Разработаны направления развития предприятия, способствующие повышению финансовых результатов его деятельности. Общий экономический эффект от предложенных мероприятий составил 1,5 млн. руб.

**ОБРАЗЕЦ
оформления Содержания**

СОДЕРЖАНИЕ	
ВВЕДЕНИЕ	4
1 ТЕОРЕТИЧЕСКИЕ ОСНОВЫ ФОРМИРОВАНИЯ И ПЛАНИРОВАНИЯ ПРИБЫЛИ НА ПРЕДПРИЯТИИ	7
1.1 Экономическая сущность прибыли и её виды	7
1.2 Подходы к управлению прибылью, виды её анализа	11
1.3 Содержание этапов планирования прибыли	16
2 АНАЛИЗ ФИНАНСОВЫХ РЕЗУЛЬТАТОВ ООО «МАПП»	21
2.1 Организационно-экономическая характеристика предприятия	21
2.2 Обзор сложившейся на предприятии системы финансового планирования	25
2.3 Анализ динамики, структуры и факторов формирования прибыли	29
2.4 Факторный анализ рентабельности	35
3 МЕРОПРИЯТИЯ ПО УВЕЛИЧЕНИЮ ПРИБЫЛИ В ООО «МАПП»	42
3.1 Резервы увеличения прибыли от продаж	42
3.2 Совершенствование планирования прибыли на предприятии на основе использования операционного леввериджа	49
ЗАКЛЮЧЕНИЕ	56
СПИСОК ИСПОЛЬЗОВАННЫХ ИСТОЧНИКОВ	59
ПРИЛОЖЕНИЯ	62

**ОБРАЗЕЦ
оформления Приложения**

**ЭЛЕКТРОННЫЙ ВИД ОПРОСНИКА И
ИНДИВИДУАЛЬНЫЙ ЛИСТ**

МАР - Измерение силы организационной культуры (ИОК)

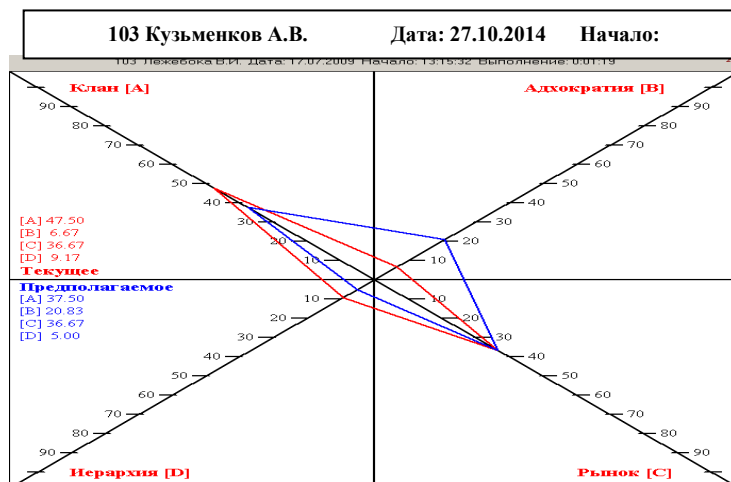
Инструмент по диагностике организационной культуры. Данный опросник состоит из вопросов, предназначенных для оценки шести ключевых измерений организационной культуры и позволяет получить картину того, каким образом работает ваша организация и какими ценностями она характеризуется. На продолжительные вопросы не существует ни правильных, ни неверных ответов, точно так же, как нет правильной или неправильной культуры. Для каждой организации характерен свой набор ответов. Поэтому, чтобы наш диагноз организационной культуры был максимально точным, постарайтесь отвечать на вопросы внимательно и, по возможности, объективно. Каждый из вопросов предполагает четыре альтернативы ответов. Распределите баллы 100-балльной оценки между этими четырьмя альтернативами в том весовом соотношении, которое в наибольшей степени соответствует вашей организации. Наибольшее количество баллов дайте той альтернативе, которая больше всего напоминает вашу организацию. Например, если при ответе на первый вопрос вы предполагаете, что альтернатива А очень напоминает вашу организацию, альтернативы В и С в чем-то для вас одинаково характерны, тогда как альтернатива D едва ли вообще свойственна вашей организации, то дайте 55 баллов альтернативе А, по 20 баллов альтернативам В и С, и только 5 баллов альтернативе D. Сумма поставленных вами баллов должна равняться 100. Используйте для распределения баллов соответствующие клавиши клавиатуры [0-9], для перехода по альтернативам - клавишу [Enter], для перехода к следующему вопросу - левую клавишу "мышь" и кнопку [Продолжение]. Если вопросов нет, можете приступить к работе.

Оцените текущее состояние своей организации.

	Баллы	
1. Важнейшие характеристики		0
A. Организация уникальна по своим особенностям. Она подобна большой семье. Люди выглядят имеющими много общего.	55	
B. Организация очень динамична и проникнута предпринимательством. Люди готовы жертвовать собой и идти на риск.	20	
C. Организация ориентирована на результат. Главная забота - добиться выполнения заданий. Люди ориентированы на соперничество и достижение поставленной цели.	20	
D. Организация жестко структурирована и строго контролируется. Действия людей, как правило, определяются формальными процедурами.	5	
	Продолжение	Сумма 100

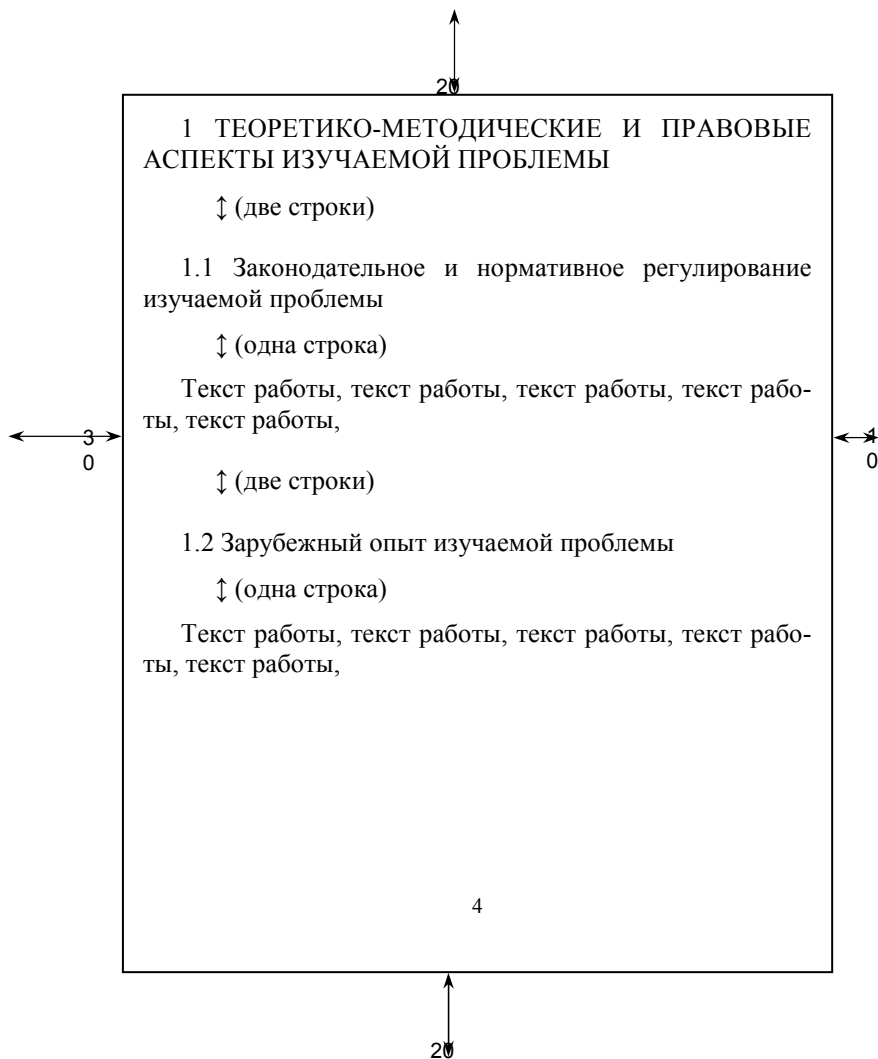
Для перехода к новому вопросу нажмите "мышью" на кнопку [Продолжение]

Индивидуальный ответ сотрудника Кузьменков А.В.



**ФОРМА И ОБРАЗЕЦ
оформления структурных частей выпускной квалификационной
работы**

К.1 Форма основной части работы



К.2 Образец оформления текста работы

ВВЕДЕНИЕ

Текст введения. Текст введения. Текст введения. Текст введения. Текст введения.
Текст введения. Текст введения.

----- Разрыв страницы -----

1 НАЗВАНИЕ ПЕРВОГО РАЗДЕЛА

1.1 Название первого подраздела первого раздела

Текст работы, текст работы, текст работы, текст работы, текст работы, текст работы, текст работы, текст работы (таблица 1).

Таблица 1 – Название таблицы

Текст работы, текст работы, текст работы, текст работы, текст работы, текст работы, текст работы, текст работы.

1.2 Название второго подраздела первого раздела

Текст работы, текст работы, текст работы, текст работы, текст работы, текст работы, текст работы, текст работы (рисунок 1).

Текст работы, текст работы, текст работы, текст работы, текст работы, текст работы, текст работы, текст работы.

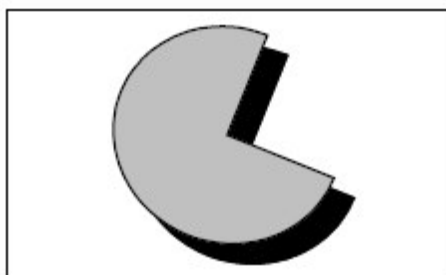


Рисунок 1 – Название рисунка

Текст работы, текст работы, текст работы, текст работы, текст работы, текст работы, текст работы, текст работы.

----- Разрыв страницы -----

2 НАЗВАНИЕ ВТОРОГО РАЗДЕЛА

2.1 Название первого подраздела второго раздела

Текст работы, текст работы, текст работы, текст работы, текст работы, текст работы,

текст работы, текст работы (рисунок 2).

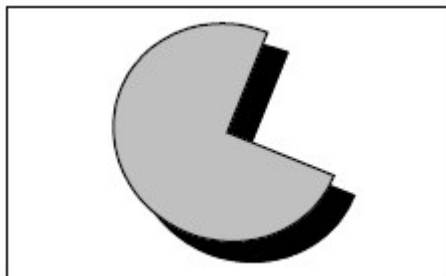


Рисунок 2 – Название рисунка

Текст работы, текст работы, текст работы, текст работы, текст работы, текст работы, текст работы, текст работы.

2.2 Название второго подраздела второго раздела

Текст работы, текст работы, текст работы, текст работы, текст работы, текст работы, текст работы, текст работы (таблица 2).

Таблица 2 – Название таблицы

Текст работы, текст работы, текст работы, текст работы, текст работы, текст работы, текст работы, текст работы.

----- Разрыв страницы -----

3 НАЗВАНИЕ ТРЕТЬЕГО РАЗДЕЛА

3.1 Название первого подраздела третьего раздела

Текст работы, текст работы, текст работы, текст работы, текст работы, текст работы, текст работы, текст работы (рисунок 3).

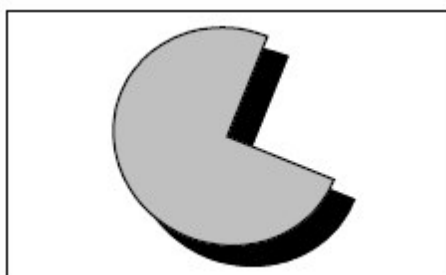


Рисунок 3 – Название рисунка

Текст работы, текст работы, текст работы, текст работы, текст работы, текст работы, текст работы, текст работы (таблица 3).

Таблица 3 – Название таблицы

----- Разрыв страницы -----

Продолжение таблицы 3

Текст работы, текст работы, текст работы, текст работы, текст работы, текст работы, текст работы, текст работы.

3.2 Название второго подраздела третьего раздела

Текст работы, текст работы, текст работы, текст работы, текст работы, текст работы, текст работы, текст работы.

----- Разрыв страницы -----

ЗАКЛЮЧЕНИЕ

Текст заключения. Текст заключения. Текст заключения. Текст заключения. Текст заключения. Текст заключения. Текст заключения.

----- Разрыв страницы -----

СПИСОК ИСПОЛЬЗОВАННЫХ ИСТОЧНИКОВ

----- Разрыв страницы -----

ПРИЛОЖЕНИЯ

ОБРАЗЕЦ
оформления Заказа на выполнение выпускной
квалификационной работы

ЗАКАЗ НА ВЫПОЛНЕНИЕ
ВЫПУСКНОЙ КВАЛИФИКАЦИОННОЙ РАБОТЫ

«__»_____ 201__ г.

1. ООО «СИТЭК» г. Тихорецк поручает НАН ЧОУ ВО «Академия маркетинга и социально-информационных технологий – ИМСИТ» (г. Краснодар), кафедре бизнес-процессов и экономической безопасности выполнить выпускную квалификационную работу на тему «Проблемы и пути решения реализации финансовой стратегии предприятия» (по материалам ООО «СИТЭК» г. Тихорецк)

2. Сроки выполнения выпускной квалификационной работы:
«__»_____ 201__ г.

Ожидаемые результаты внедрения: _____

_____.

Директор
ООО «СИТЭК»
Г.К. Бахилин _____
(подпись) МП

Исполнитель: студентка
Н.В. Порчелли _____
(подпись)

ОБРАЗЕЦ
оформления Акта внедрения результатов выпускной
квалификационной работы

АКТ ВНЕДРЕНИЯ РЕЗУЛЬТАТОВ
ВЫПУСКНОЙ КВАЛИФИКАЦИОННОЙ РАБОТЫ

Студентки Порчелли Натальи Владимировны

Предмет внедрения: результаты выпускной квалификационной работы на тему: «Проблемы и пути решения реализации финансовой стратегии предприятия» (по материалам ООО «СИТЭК» г. Тихорецк)

Форма внедрения: рекомендации по ... _____
предложения по... _____
методика оценки ... _____

Место внедрения: ООО «СИТЭК» г. Тихорецк

Ожидаемые результаты внедрения: _____

_____.

Директор ООО «СИТЭК»

МП

(подпись)

Г.К. Бахилин

«__» _____ 201__ г.

ОБРАЗЕЦ
Оформления титульного листа иллюстрационного материала
АКАДЕМИЯ МАРКЕТИНГА И СОЦИАЛЬНО-ИНФОРМАЦИОННЫХ
ТЕХНОЛОГИЙ – ИМСИТ (г. Краснодар)

Факультет инновационного бизнеса и экономики

Кафедра бизнес-процессов и экономической безопасности

ИЛЛЮСТРАЦИОННЫЙ МАТЕРИАЛ К ЗАЩИТЕ
ВЫПУСКНОЙ КВАЛИФИКАЦИОННОЙ РАБОТЫ

на тему: **«РАЗВИТИЕ СИСТЕМЫ КРЕДИТОВАНИЯ ФИЗИЧЕСКИХ ЛИЦ КОММЕРЧЕСКИМИ БАНКАМИ»**
(по материалам филиала № 2351 ВТБ 24 (ПАО), г. Краснодар)

Направление подготовки 38.03.01 «Экономика»

Работу выполнил студент
4 курса очной формы обучения Группы 13-Э-01
Власов Станислав Валерианович

Научный руководитель: к.э.н., доцент

Шупило О.М.

Краснодар, 2017

ФОРМА
листа Нормоконтроля выпускной квалификационной работы

АКАДЕМИЯ МАРКЕТИНГА И СОЦИАЛЬНО-ИНФОРМАЦИОННЫХ
ТЕХНОЛОГИЙ – ИМСИТ (г. Краснодар)

КАФЕДРА БИЗНЕС-ПРОЦЕССОВ И ЭКОНОМИЧЕСКОЙ БЕЗОПАСНОСТИ

НОРМОКОНТРОЛЬ
выпускной квалификационной работы

студента _____ гр. _____

Тема _____

Анализ ВКР на соответствие требованиям методических указаний

Объект	Параметры	Соответствует: + Не соответствует: -
Наименование темы работы	Соответствует приказу	
Размер шрифта	14 пунктов	
Название шрифта	Times New Roman	
Междустрочный интервал	Полуторный	
Кол-во строк на странице	28-30 строк (1800 печатных знаков)	
Абзац	1,25 см (5 знаков)	
Поля (мм)	Левое – 30, верхнее и нижнее – 20, правое – 10 (не менее 10, не более 15)	
Выравнивание	По ширине листа	
Переносы	Автоматическая расстановка переносов, за исключением названий разделов, таблиц, рисунков	
Общий объем ВКР без приложений	Не менее 60 стр. печатного текста	
Объем введения	2-3 стр. печатного текста	
Объем основной части	45-50 стр. печатного текста	
Объем заключения	2-4 стр. печатного текста	
Объект	Параметры	Соответствует: + Не соответствует: -
Нумерация страниц	Сквозная, в нижней части листа, посередине. На титульном листе, задании, реферате, содержании номер страницы не проставляется. Задание не включается в общий объем ВКР	
Структура основной части	3 раздела, соразмерные по объему: 1. Теоретический раздел	

	2. Аналитический раздел 3. Рекомендательный раздел	
Оформление структурных частей работы	Каждая структурная часть начинается с новой страницы. «Содержание», «введение», «заключение», «список использованных источников» располагаются по центру страницы и печатаются прописными буквами. Названия разделов приводятся с абзаца и печатаются прописными буквами. Названия подразделов приводятся с абзаца и печатаются строчными буквами (кроме первой прописной). Подчеркивать заголовки и переносить в заголовках слова не допускается. Точка в конце заголовка не ставится	
Оформление таблиц, рисунков	12 шрифт, междустрочный интервал – одинарный	
Состав списка использованных источников	25-30 библиографических описаний документальных, литературных и интернет источников	
Наличие приложений	Желательно. Не более 50% общего кол-ва страниц ВКР	

Выпускная квалификационная работа (бакалаврская работа) допускается к защите после устранения выявленных несоответствий.

Нормоконтролер _____
(подпись) (ФИО)

С результатами нормоконтроля ознакомлен:

Студент _____
(подпись) (ФИО)

«___» _____ 201__ г.

ФОРМА
листа проверки выпускной квалификационной работы
на объем заимствования

**АКАДЕМИЯ МАРКЕТИНГА И СОЦИАЛЬНО-ИНФОРМАЦИОННЫХ ТЕХ-
НОЛОГИЙ – ИМСИТ (г. Краснодар)**

Кафедра Бизнес-процессов и экономической безопасности

ЗАКЛЮЧЕНИЕ

заведующего кафедрой Писаренко Кристины Валерьевны
(фамилия, имя, отчество)

о допуске к защите выпускной квалификационной работы, выполненной студентом

Утянской Светланой Анатольевной
(фамилия, имя, отчество)

Выпускная квалификационная работа по содержанию, объёму, структуре и глубине проработки материала соответствует требованиям, предъявляемым ФГОС ВО от «12» ноября 2015 года № 1327 по направлению подготовки 38.03.01 «Экономика» направленность (профиль) образовательной программы «Финансы и кредит».

Работа допущена к защите.

Заведующий кафедрой _____
подпись

К.В. Писаренко
(ФИО)

"27" июня 2017 г.

НАН ЧОУ ВО «Академия маркетинга и социально-информационных технологий-ИМСИТ» (г. Краснодар)

ЗАКЛЮЧЕНИЕ

КАФЕДРА БИЗНЕС – ПРОЦЕССОВ И ЭКОНОМИЧЕСКОЙ БЕЗОПАСНОСТИ

ФАМИЛИЯ ИМЯ ОТЧЕТСТВО СТУДЕНТА Стороженко Евгения Владимировна

Форма обучения заочная Курс 5 Группа 12-3Э-01

НАПРАВЛЕНИЕ/СПЕЦИАЛЬНОСТЬ 38.03.01 «Экономика» направленность (профиль) образовательной программы «Финансы и кредит»

Выпускная квалификационная работа, выполненная на тему:

«Влияние качества персонала на финансовый результат деятельности предприятия» (по материалам ООО «МИРМЕКС», г. Краснодар).

в соответствии с приказом ректора «О порядке размещения текстов выпускных квалификационных работ в электронно – библиотечной системе академии и проверки на объем заимствований» от _____ № _____ для сбора и проверки ВКР, **прошла** анализ в программной системе для обнаружения заимствований в учебных и научных работах.

Доля авторского текста (оригинальности) в результате автоматизированной проверки составила _____ %.

Зав. кафедрой, доцент _____

К.В. Писаренко

«16» июня 2017 г.

ФОРМА
Отзыва научного руководителя
на выпускную квалификационную работу

АКАДЕМИЯ МАРКЕТИНГА И СОЦИАЛЬНО-ИНФОРМАЦИОННЫХ
ТЕХНОЛОГИЙ – ИМСИТ (г. Краснодар)

КАФЕДРА БИЗНЕС-ПРОЦЕССОВ И ЭКОНОМИЧЕСКОЙ БЕЗОПАСНОСТИ

ОТЗЫВ
на выпускную квалификационную работу (бакалаврскую работу)

студента факультета _____

_____ (ФИО студента)

выполненной на тему: _____

Выпускная квалификационная работа содержит:

Руководитель выпускной квалификационной работы оценивает выполненную работу студента _____

_____ (ФИО студента)

как _____

Научный руководитель
выпускной квалификационной работы _____
(подпись) (ФИО)

« ____ » _____ 201__ г.

Примеры планов выпускных квалификационных работ

План ВКР на тему:

**«ПЛАНИРОВАНИЕ И КОНТРОЛЬ ФИНАНСОВОЙ ДЕЯТЕЛЬНОСТИ НА
ПРЕДПРИЯТИИ (ПО МАТЕРИАЛАМ ООО «Х»)**

ВВЕДЕНИЕ

**1 ТЕОРЕТИЧЕСКИЕ ОСНОВЫ ПЛАНИРОВАНИЯ И КОНТРОЛЯ ФИНАНСОВОЙ
ДЕЯТЕЛЬНОСТИ ПРЕДПРИЯТИЯ**

1.1 Сущность и значение финансового планирования в системе финансового менеджмента предприятия

1.2 Виды финансового планирования и контроля на предприятии

1.3 Методические подходы к финансовому планированию деятельности предприятия

**2 АНАЛИЗ ПЛАНИРОВАНИЯ И КОНТРОЛЯ ..ФИНАНСОВОЙ
ДЕЯТЕЛЬНОСТИ В ООО «Х»**

2.1 Организационно-экономическая характеристика предприятия

2.2 Анализ текущего планирования и финансового контроля на предприятии

2.3 Анализ стратегического планирования на предприятии

**3 ОСНОВНЫЕ НАПРАВЛЕНИЯ СОВЕРШЕНСТВОВАНИЯ СИСТЕМЫ
ПЛАНИРОВАНИЯ И КОНТРОЛЯ ФИНАНСОВОЙ ДЕЯТЕЛЬНОСТИ ООО «Х»**

3.1 Совершенствование текущего планирования и финансового контроля на предприятии

3.2 Пути повышения эффективности стратегического планирования на предприятии

ЗАКЛЮЧЕНИЕ

СПИСОК ИСПОЛЬЗОВАННЫХ ИСТОЧНИКОВ

ПРИЛОЖЕНИЯ

План ВКР на тему:

«ВЫБОР АМОРТИЗАЦИОННОЙ ПОЛИТИКИ И ОЦЕНКА ЕЁ ВЛИЯНИЯ НА ДЕНЕЖНЫЙ ПОТОК ПРЕДПРИЯТИЯ»

ВВЕДЕНИЕ

**1 ОРГАНИЗАЦИОННО-ПРАВОВЫЕ ОСНОВЫ ФОРМИРОВАНИЯ ПРЕДПРИЯТИЕМ
АМОРТИЗАЦИОННОЙ ПОЛИТИКИ**

1.1 Содержание амортизационной политики предприятия

1.2 Мотивация выбора предприятием амортизационной политики

1.3 Сущность и структура денежного потока предприятия

**2 ОЦЕНКА ЭФФЕКТИВНОСТИ ВЫБОРА И РЕАЛИЗАЦИИ АМОРТИЗАЦИОННОЙ ПО-
ЛИТИКИ ГУП «ЮЖНОЕ РТП»**

2.1 Организационно-экономическая характеристика предприятия

2.2.Обоснование необходимости оптимизации амортизационной политики предприятия

2.3 Оценка влияния амортизационной политики на финансовые показатели деятельности предприятия

**3 ОСНОВНЫЕ НАПРАВЛЕНИЯ СОВЕРШЕНСТВОВАНИЯ АМОРТИЗАЦИОННОЙ ПО-
ЛИТИКИ ПРЕДПРИЯТИЙ**

3.1 Оптимизация амортизационной политики в структуре финансовой политики государства

3.2 Предложения по оптимизации амортизационной политики ГУП «Южное РТП»

ЗАКЛЮЧЕНИЕ

СПИСОК ИСПОЛЬЗОВАННЫХ ИСТОЧНИКОВ ПРИЛОЖЕНИЯ

План ВКР на тему: «УПРАВЛЕНИЕ ИНВЕСТИЦИОННОЙ ДЕЯТЕЛЬНОСТЬЮ ПРЕДПРИЯТИЯ С ЦЕЛЬЮ ПОВЫШЕНИЯ РЫНОЧНОЙ СТОИМОСТИ»

ВВЕДЕНИЕ

1 ИНВЕСТИЦИОННАЯ ДЕЯТЕЛЬНОСТЬ ПРЕДПРИЯТИЯ КАК ФАКТОР РОСТА ЕГО СТОИМОСТИ

- 1.1 Роль и значение инвестиций в деятельности предприятия
- 1.2 Учет цены и структуры капитала в оценке стоимости бизнеса
- 1.3 Оценка влияния источников финансирования инвестиционного проекта на стоимость капитала предприятия

2 ОПРЕДЕЛЕНИЕ РЫНОЧНОЙ СТОИМОСТИ БИЗНЕСА ПАО «Х»

- 2.1 Характеристика отрасли и объекта исследования
- 2.2 Анализ финансового состояния ПАО «Х»
 - 2.2.1 Анализ ликвидности и платёжеспособности
 - 2.2.2 Анализ финансовой устойчивости
 - 2.2.3 Анализ деловой активности и рентабельности
- 2.3 Расчёт прогнозируемых денежных потоков ПАО «Х»
- 2.4 Расчёт стоимости бизнеса методом дисконтирования денежных потоков

3 ПОВЫШЕНИЕ СТОИМОСТИ БИЗНЕСА ПАО «Х» ПУТЁМ РЕАЛИЗАЦИИ ИНВЕСТИЦИОННОГО ПРОЕКТА

- 3.1 Обоснование эффективности и коммерческой целесообразности реализации инвестиционного проекта
- 3.2 Расчёт стоимости бизнеса ПАО «Х» с учётом реализации инвестиционного проекта

ЗАКЛЮЧЕНИЕ

СПИСОК ИСПОЛЬЗОВАННЫХ ИСТОЧНИКОВ ПРИЛОЖЕНИЯ

План ВКР на тему: «ПУТИ СОВЕРШЕНСТВОВАНИЯ ФИНАНСОВОГО ПЛАНИРОВАНИЯ НА ПРЕДПРИЯТИИ»

ВВЕДЕНИЕ

1 ТЕОРЕТИЧЕСКИЕ ОСНОВЫ ФИНАНСОВОГО ПЛАНИРОВАНИЯ

- 1.1 Сущность и необходимость финансового планирования
- 1.2 Задачи и функции финансового планирования
- 1.3 Принципы и методы финансового планирования на предприятии

2 ОРГАНИЗАЦИЯ ФИНАНСОВОГО ПЛАНИРОВАНИЯ В ООО «Х»

- 2.1 Составление плана доходов и расходов
- 2.2 Составление плана денежных потоков
- 2.3 Составление прогнозного расчетного баланса

3 СОВЕРШЕНСТВОВАНИЕ ФИНАНСОВОГО ПЛАНИРОВАНИЯ В ООО «Х»

- 3.1 Недостатки и проблемы существующей системы финансового планирования
- 3.2 Совершенствование финансового планирования
- 3.3 Автоматизация процесса финансового планирования

ЗАКЛЮЧЕНИЕ

СПИСОК ИСПОЛЬЗОВАННЫХ ИСТОЧНИКОВ ПРИЛОЖЕНИЯ

План ВКР на тему:
**«ОЦЕНКА ПРОЕКТА СОЗДАНИЯ ХОЛДИНГА НА БАЗЕ ДЕЙСТВУЮЩЕГО
ПРЕДПРИЯТИЯ»**

ВВЕДЕНИЕ

- 1 ХОЛДИНГ КАК ПРОГРЕССИВНАЯ ФОРМА ОРГАНИЗАЦИИ И ВЕДЕНИЯ БИЗНЕС**
 - 1.1 Целесообразность структурных преобразований и методы реорганизации предприятия
 - 1.2 Понятие, виды и правовое положение холдинговых компаний в Российской Федерации
 - 1.3 Регулирование деятельности холдингов налоговым законодательством
 - 1.4 Варианты создания холдинговых компаний
 - 1.5 Особенности организации финансового менеджмента в холдинговых компаниях
 - 1.6 Преимущества холдинга перед другими способами слияния капитала
 - 2 ФИНАНСОВАЯ ОЦЕНКА ПРОЕКТА СОЗДАНИЯ ХОЛДИНГА**
 - 2.1 Критерии финансовой оценки и этапы реорганизации ООО «Х»
 - 2.2 Оценка стоимости бизнеса ООО «Х»
 - 2.2.1 Краткая характеристика ООО «Х»
 - 2.2.2 Прогноз развития ООО «Х» на 5 лет
 - 2.2.3 Оценка инвестиционной стоимости ООО «Х»
 - 2.3 Концепция реорганизации ООО «Х»
 - 2.4 Финансовая оценка проекта создания пуско-наладочного холдинга на базе ООО «Х»
 - 2.4.1 Особенности и техника составления разделительного баланса
 - 2.4.2 Распределение трудовых, материальных и производственных ресурсов.
 - 2.4.3 Планирование основных показателей финансово-хозяйственной деятельности пуско-наладочного холдинга
 - 2.4.4 Оценка инвестиционной стоимости пуско-наладочного холдинга
 - 3 БИЗНЕС-ИНЖИНИРИНГ КАК СПОСОБ ЭФФЕКТИВНОГО УПРАВЛЕНИЯ И РАЦИОНАЛЬНОГО РЕШЕНИЯ ПРОБЛЕМНЫХ ОБЛАСТЕЙ РОССИЙСКИХ ХОЛДИНГОВ**
 - 3.1 Проблемные области организации и ведения бизнеса холдингами
 - 3.2 Пути повышения эффективности функционирования российских холдинговых структур и адаптации их к меняющимся условиям внешней среды
- ЗАКЛЮЧЕНИЕ**
- СПИСОК ИСПОЛЬЗОВАННЫХ ИСТОЧНИКОВ**

План ВКР на тему:
**«ФИНАНСОВОЕ ПЛАНИРОВАНИЕ И ЕГО РОЛЬ В ПРИНЯТИИ УПРАВЛЕНЧЕСКИХ
РЕШЕНИЙ»**

ВВЕДЕНИЕ

- 1 МЕСТО ФИНАНСОВОГО ПЛАНИРОВАНИЯ В ПРИНЯТИИ УПРАВЛЕНЧЕСКИХ РЕШЕНИЙ**
 - 1.1 Управленческое решение: понятие, виды, характерные особенности
 - 1.1.1 Этапы принятия управленческого решения
 - 1.1.2 Факторы, влияющие на процесс принятия управленческого решения
 - 1.2 Финансовое планирование
 - 1.2.1 Понятие, задачи, принципы, этапы
 - 1.2.2 Методы финансового планирования
 - 1.2.3 Система финансовых планов

- 1.3 Организация финансового планирования
- 2 **ОРГАНИЗАЦИЯ ФИНАНСОВОГО ПЛАНИРОВАНИЯ НА ПРИМЕРЕ ПАО «Х»**
 - 2.1 Общая характеристика ПАО «Х»
 - 2.1.1 Характеристика отрасли деятельности ПАО «Х»
 - 2.1.2 Характеристика организационной структуры ПАО «Х»
 - 2.2 Структура финансового плана ПАО «Х»
 - 2.2.1 Определение потребности в подвижном составе на планируемый период для осуществления заказных перевозок и расстановка подвижного состава по заказным перевозкам
 - 2.2.2 Составление плана машино-часов и доход по заказным перевозкам по ПАО «Х»
 - 2.2.3 Производственная программа ПАО «Х»
 - 2.2.4 План-калькуляция себестоимости перевозок пассажиров подвижным составом на планируемый период
 - 2.2.5 План доходов и расходов от автоуслуг ПАО «Х»
 - 2.2.6 План использования чистой прибыли полученной ПАО «Х»
- 3 **АНАЛИЗ ЦЕЛЕСООБРАЗНОСТИ ПРОБЛЕМЫ ОБНОВЛЕНИЯ ПАРКА ПОДВИЖНОГО СОСТАВА С ПОМОЩЬЮ УСТАНОВЛЕНИЯ НОВОЙ АМОРТИЗАЦИОННОЙ ПОЛИТИКИ**
- ЗАКЛЮЧЕНИЕ**
- СПИСОК ИСПОЛЬЗОВАННЫХ ИСТОЧНИКОВ**
- ПРИЛОЖЕНИЯ**

План ВКР на тему:
«НАЛОГОВОЕ ПЛАНИРОВАНИЕ НА ПРЕДПРИЯТИИ»

- ВВЕДЕНИЕ**
- 1 **НАЛОГОВОЕ ПЛАНИРОВАНИЕ КАК ЭЛЕМЕНТ УПРАВЛЕНИЯ БИЗНЕСОМ**
 - 1.1 Экономическое значение налогового менеджмента на предприятии
 - 1.2 Сущность налогового менеджмента на предприятии
 - 1.3 Инструменты оптимизации налоговых платежей предприятия
- 2 **НАЛОГОВОЕ ПЛАНИРОВАНИЕ НА ПРИМЕРЕ ПАО «Х»**
 - 2.1 Общая характеристика ПАО «Х»
 - 2.2 Разработка налогового поля предприятия как основного документа налогового планирования
 - 2.3 Анализ влияния учетной политики ПАО «Х» на налоговые обязательства
 - 2.4 Анализ условий хозяйственных договоров ПАО «Х»
- 3 **ПРОБЛЕМА НАЛОГОВОГО УЧЕТА В СОВЕРШЕНСТВОВАНИИ НАЛОГОВОГО ПЛАНИРОВАНИЯ НА ПРЕДПРИЯТИИ**
 - 3.1 Нормативное обоснование необходимости ведения налогового учета на предприятии
 - 3.2 Разработка учетной политики для целей налогообложения
- ЗАКЛЮЧЕНИЕ**
- СПИСОК ИСПОЛЬЗОВАННЫХ ИСТОЧНИКОВ**
- ПРИЛОЖЕНИЯ**

План ВКР на тему:
«УПРАВЛЕНИЕ ЛИКВИДНОСТЬЮ ПРЕДПРИЯТИЯ»

ВВЕДЕНИЕ

1 ТЕОРЕТИКО-МЕТОДИЧЕСКИЕ АСПЕКТЫ ЛИКВИДНОСТИ ПРЕДПРИЯТИЯ

- 1.1 Сущность и значение ликвидности предприятия
- 1.2 Этапы управления ликвидностью предприятия
- 1.3 Анализ ликвидности предприятия
- 1.4 Прогнозирование тенденций изменения ликвидности предприятия
- 1.5 Обеспечение контроля за ликвидностью предприятия

2 УПРАВЛЕНИЕ ЛИКВИДНОСТЬЮ НА ПРИМЕРЕ ООО «Х»

- 2.1 Отраслевая специфика объекта исследования
- 2.2 Оценка уровня ликвидности ООО «Х»
 - 2.2.1 Анализ структуры активов и пассивов баланса
 - 2.2.2 Уточненный анализ на основе финансовых коэффициентов
- 2.3 Методы управления ликвидностью ООО «Х»
- 2.4 Меры повышения ликвидности ООО «Х»

3 ФАКТОР РИСКА В ОЦЕНКЕ И УПРАВЛЕНИИ ЛИКВИДНОСТЬЮ

- 3.1 Риск в оценке ликвидности с позиции предприятия
- 3.2 Риск в оценке ликвидности с позиции контрагентов предприятия

ЗАКЛЮЧЕНИЕ

СПИСОК ИСПОЛЬЗОВАННЫХ ИСТОЧНИКОВ

ПРИЛОЖЕНИЯ

План ВКР на тему:
«ФИНАНСОВАЯ ПОЛИТИКА ПРЕДПРИЯТИЯ»

ВВЕДЕНИЕ

1 ТЕОРЕТИЧЕСКИЕ ОСНОВЫ ФИНАНСОВОЙ ПОЛИТИКИ ПРЕДПРИЯТИЯ

- 1.1 Сущность, значение и основные направления финансовой политики для предприятия
- 1.2 Основные направления финансовой политики предприятия
- 1.3 Методы оценки финансового положения предприятия
- 1.4 Методы финансового планирования на предприятии

2 АНАЛИЗ ДЕЙСТВУЮЩЕЙ ПРАКТИКИ ФОРМИРОВАНИЯ ФИНАНСОВОЙ ПОЛИТИКИ В ООО «ОМЕГА»

- 2.1 Состав и структура источников финансирования деятельности предприятия, их влияние на финансовое состояние предприятия
- 2.2 Роль собственных средств в развитии предприятия
- 2.3 Внешние источники финансирования деятельности предприятия
- 2.4 Оценка финансовой политики анализируемого предприятия

3 ПУТИ СОВЕРШЕНСТВОВАНИЯ ФОРМИРОВАНИЯ ФИНАНСОВОЙ ПОЛИТИКИ ПРЕДПРИЯТИЯ

- 3.1 Факторы определяющие эффективность формирования финансовой политики торгового предприятия
- 3.2 Совершенствование формирования финансовой политики посредством оптимизации налогового планирования на предприятии
- 3.3 Исполнение условия финансовой устойчивости на этапе формирования эффективной финансовой политики.
- 3.4 Мероприятия по восстановлению платежеспособности предприятия в рамках оптимизации финансовой политики

ЗАКЛЮЧЕНИЕ

СПИСОК ИСПОЛЬЗОВАННЫХ ИСТОЧНИКОВ

ПРИЛОЖЕНИЯ

План ВКР на тему:
«ФОРМИРОВАНИЕ ФИНАНСОВОЙ ПОЛИТИКИ В КРАТКОСРОЧНОМ ПЕРИОДЕ НА ПРЕДПРИЯТИИ»

ВВЕДЕНИЕ

1 ТЕОРЕТИЧЕСКИЕ ОСНОВЫ ФОРМИРОВАНИЯ ФИНАНСОВОЙ ПОЛИТИКИ ПРЕДПРИЯТИЯ

- 1.1 Сущность финансовой политики предприятия, её цель и задачи
- 1.2 Классификация видов финансовой политики предприятия
- 1.3 Методы формирования финансовой политики предприятия
- 1.4 Краткосрочная финансовая политика предприятия

2 АНАЛИЗ ФИНАНСОВО-ЭКОНОМИЧЕСКОГО СОСТОЯНИЯ ПАО «Х» КАК ОСНОВА РАЗРАБОТКИ ФИНАНСОВОЙ ПОЛИТИКИ

- 2.1 Характеристика и отраслевые особенности ПАО «Х»
- 2.2 Оценка динамики состава и структуры имущества предприятия и источников их образования
- 2.3 Анализ показателей финансовой устойчивости
- 2.4 Анализ ликвидности и платежеспособности предприятия.
- 2.5 Анализ прогнозирования банкротства
- 2.6 Анализ финансовых результатов ПАО «Х»
- 2.7 Оценка деловой активности и рентабельности

3 КРАТКОСРОЧНАЯ ФИНАНСОВАЯ ПОЛИТИКА ПАО «Х»

- 3.1 Общие принципы управления оборотными активами компании
- 3.2 Размер, структура и достаточность капитала и оборотных средств
- 3.3 Бюджетирование как инструмент краткосрочной финансовой политики
- 3.4 Рекомендации по формированию финансовой политики предприятия с целью восстановления платежеспособности

ЗАКЛЮЧЕНИЕ

СПИСОК ИСПОЛЬЗОВАННЫХ ИСТОЧНИКОВ

ПРИЛОЖЕНИЯ

План ВКР на тему:
«ПРИОРИТЕТНЫЕ НАПРАВЛЕНИЯ УПРАВЛЕНИЯ ЛИКВИДНОСТЬЮ И ПЛАТЕЖЕСПОСОБНОСТЬЮ КОММЕРЧЕСКОГО БАНКА»

ВВЕДЕНИЕ

1 ОСНОВЫ УПРАВЛЕНИЯ ЛИКВИДНОСТЬЮ И ПЛАТЕЖЕСПОСОБНОСТЬЮ КОММЕРЧЕСКОГО БАНКА

- 1.1 Понятие ликвидности и платежеспособности коммерческого банка
- 1.2 Нормативное регулирование ликвидности и платежеспособности
- 1.3 Организационно-экономическая характеристика банка

2 СТРАТЕГИЯ УПРАВЛЕНИЯ ЛИКВИДНОСТЬЮ И ОЦЕНКА ПОТРЕБНОСТИ БАНКА В ЛИКВИДНЫХ СРЕДСТВАХ

- 2.1 Методика анализа ликвидности и платежеспособности коммерческого банка
- 2.2 Анализ ликвидности и платежеспособности коммерческого банка
- 2.3 Резервные требования и их влияние на ликвидность коммерческого банка

3 ПРОБЛЕМА И ПУТИ УЛУЧШЕНИЯ ЛИКВИДНОСТИ И ПЛАТЕЖЕСПОСОБНОСТИ КОММЕРЧЕСКОГО БАНКА

ЗАКЛЮЧЕНИЕ

СПИСОК ИСПОЛЬЗОВАННЫХ ИСТОЧНИКОВ

План ВКР на тему:
**«ОСОБЕННОСТИ ОРГАНИЗАЦИИ НАЛОГООБЛОЖЕНИЯ И НАЛОГОВОГО
ПЛАНИРОВАНИЯ В КОММЕРЧЕСКОМ БАНКЕ»**

ВВЕДЕНИЕ

1 СИСТЕМА НАЛОГООБЛОЖЕНИЯ КОММЕРЧЕСКОГО БАНКА И ЕЕ ОСОБЕННОСТИ

1.1 Основные налоги, уплачиваемые коммерческими банками

1.2 Особенности исчисления и уплаты налогов коммерческим банком

1.3 Организационно-экономическая характеристика банка

**2 ВЛИЯНИЕ НАЛОГОВЫХ ПЛАТЕЖЕЙ НА ФИНАНСОВЫЙ РЕЗУЛЬТАТ РАБОТЫ
БАНКА**

2.1 Методические подходы определения влияния налоговых платежей на финансовый результат работы коммерческого банка

2.2 Анализ динамики и структуры налоговых платежей, уплачиваемых коммерческим банком

2.3 Анализ влияния налоговых платежей на финансовый результат работы банка

3 ПЛАНИРОВАНИЕ И ОПТИМИЗАЦИЯ НАЛОГОВЫХ ПЛАТЕЖЕЙ В КОММЕРЧЕСКОМ БАНКЕ

ЗАКЛЮЧЕНИЕ

СПИСОК ИСПОЛЬЗОВАННЫХ ИСТОЧНИКОВ

ПРИЛОЖЕНИЯ

План ВКР на тему:
**«МЕТОДИЧЕСКИЕ ОСНОВЫ ОЦЕНКИ КРЕДИТОСПОСОБНОСТИ
КЛИЕНТОВ БАНКА»**

ВВЕДЕНИЕ

1 ОРГАНИЗАЦИЯ ДЕЯТЕЛЬНОСТИ БАНКА ПО КРЕДИТОВАНИЮ ЗАЕМЩИКА

1.1 Экономические основы процесса кредитования

1.2 Современная модель кредитования юридических лиц

1.3 Организационно-экономическая характеристика коммерческого банка

2 ОЦЕНКА КРЕДИТОСПОСОБНОСТИ ЗАЕМЩИКА

2.1 Оценка кредитоспособности заемщика на основе анализа денежного потока

2.2 Анализ делового риска как способ оценки кредитоспособности заемщика

2.3 Рейтинговая оценка кредитоспособности заемщика и определение класса кредитоспособности

3 ЗАРУБЕЖНЫЕ МЕТОДИКИ ОЦЕНКИ КРЕДИТОСПОСОБНОСТИ ЗАЕМЩИКА

ЗАКЛЮЧЕНИЕ

СПИСОК ИСПОЛЬЗОВАННЫХ ИСТОЧНИКОВ

ПРИЛОЖЕНИЯ

План ВКР на тему:
«СОВРЕМЕННАЯ БАНКОВСКАЯ СИСТЕМА РОССИИ, ЕЕ СТРУКТУРА, ТЕН-
ДЕНЦИИ И ПЕРСПЕКТИВЫ РАЗВИТИЯ»

ВВЕДЕНИЕ

1 ОСОБЕННОСТИ ФУНКЦИОНИРОВАНИЯ И ИНСТИТУЦИОНАЛЬНАЯ СТРУКТУРА БАНКОВСКОЙ СИСТЕМЫ РОССИИ

1.1 Понятие банковской системы и принципы построения

1.2 Основные элементы банковской системы

1.3 Сравнительная характеристика банковской системы России с зарубежными странами

2 СОСТОЯНИЕ БАНКОВСКОЙ СИСТЕМЫ РОССИИ НА СОВРЕМЕННОМ ЭТАПЕ

2.1 Центральный банк России: цели деятельности и основные функции

2.2 Регулирование деятельности коммерческих банков

2.3 Анализ основных показателей деятельности Центрального Банка России. Основные направления

3 СОВРЕМЕННЫЕ ТЕНДЕНЦИИ РАЗВИТИЯ БАНКОВСКОЙ СИСТЕМЫ РОССИИ

3.1 Совершенствование законодательной базы

3.2 Оптимизация структуры банковской системы

ЗАКЛЮЧЕНИЕ

СПИСОК ИСПОЛЬЗОВАННЫХ ИСТОЧНИКОВ

ПРИЛОЖЕНИЯ

План ВКР на тему:
«ОРГАНИЗАЦИЯ НАЛОГОВОГО ПЛАНИРОВАНИЯ В КОММЕРЧЕСКИХ
БАНКАХ»

ВВЕДЕНИЕ

1 СУЩНОСТЬ, ЗНАЧЕНИЕ И ПРИНЦИПЫ НАЛОГОВОГО ПЛАНИРОВАНИЯ В КОММЕРЧЕСКИХ БАНКАХ

1.1 Сущность, роль и значение планирования работы коммерческого банка в современных условиях

1.2 Налоговое планирование в коммерческих банках: сущность, принципы, особенности

1.3 Организационно-экономическая характеристика банка

2 ВЛИЯНИЕ НАЛОГОВЫХ ПЛАТЕЖЕЙ НА ФИНАНСОВЫЙ РЕЗУЛЬТАТ РАБОТЫ БАНКА

2.1 Виды и порядок исчисления налогов, уплачиваемых банками в бюджет разных уровней

2.2 Налоговые платежи и механизм их влияния на финансовый результат работы банка

2.3 Анализ влияния налоговых платежей на финансовые результаты работы банка

3 ПЛАНИРОВАНИЕ НАЛОГОВЫХ ПЛАТЕЖЕЙ В БАНКЕ

3.1 Планирование прямых налогов и пути их снижения

3.2 Планирование косвенных платежей и пути их снижения

ЗАКЛЮЧЕНИЕ

СПИСОК ИСПОЛЬЗОВАННЫХ ИСТОЧНИКОВ

ПРИЛОЖЕНИЯ

План ВКР на тему:
«НАЛОГ НА ДОХОДЫ ФИЗИЧЕСКИХ ЛИЦ, ЕГО СУЩНОСТЬ И ЗНАЧЕНИЕ»

ВВЕДЕНИЕ

1 НАЛОГ НА ДОХОДЫ ФИЗИЧЕСКИХ ЛИЦ И ЕГО МЕСТО В СИСТЕМЕ НАЛОГОВ РОССИЙСКОЙ ОРГАНИЗАЦИИ

1.1 Содержание подоходного налогообложения Российской Федерации и его реформирование. Функции НДФЛ

1.2 Нормативно-правовая база подоходного налогообложения в Российской Федерации

1.3 Функции налога на доходы физических лиц и его значение в налогово-бюджетной системе страны

2 МЕТОДИКА И ОРГАНИЗАЦИЯ ПОДОХОДНОГО НАЛОГООБЛОЖЕНИЯ В РФ

2.1 Основные элементы налога на доходы физических лиц

2.2 Методика исчисления, порядок и сроки уплаты НДФЛ

2.3 Особенности налогообложения доходов индивидуальных предпринимателей

2.4 Особенности налогообложения отдельных видов доходов физических лиц в Российской Федерации, анализ их содержания

3 НАПРАВЛЕНИЯ СОВЕРШЕНСТВОВАНИЯ ПОДОХОДНОГО НАЛОГООБЛОЖЕНИЯ И ЕГО ПЕРСПЕКТИВЫ

ЗАКЛЮЧЕНИЕ

СПИСОК ИСПОЛЬЗОВАННЫХ ИСТОЧНИКОВ

ПРИЛОЖЕНИЯ